



**La equidad
es de todos**

**Prosperidad
Social**

SEGUIMIENTO PLAN ESTRATÉGICO INSTITUCIONAL VIGENCIA 2018

IV TRIMESTRE CORTE 31 DE DICIEMBRE

OFICINA ASESORA DE PLANEACIÓN

GRUPO INTERNO DE TRABAJO GESTIÓN DE PROYECTOS Y PRESUPUESTO

**Departamento Administrativo Para la Prosperidad Social
Bogotá D.C., Marzo 2019**



La equidad
es de todos

Prosperidad
Social

CONTENIDO

INTRODUCCIÓN	3
1. SEGUIMIENTO A LA GESTIÓN PLANES DE ACCIÓN - IV TRIMESTRE 2018	5
2. SEGUIMIENTO PLAN ESTRATÉGICO INSTITUCIONAL - IV TRIMESTRE 2018	7
3. SEGUIMIENTO AL CUMPLIMIENTO DE LOS OBJETIVOS ESTRATÉGICOS INSTITUCIONES - DETALLE DE AVANCE	16
4. SEGUIMIENTO POR DIMENSIONES DEL MODELO INTEGRADO DE PLANEACIÓN Y GESTIÓN-MIPG...	24

ÍNDICE DE CUADROS

Cuadro No. 1 Productos/indicadores priorizados para cada objetivo	8
Cuadro No. 2 Asignación de peso porcentual a los objetivos institucionales	11
Cuadro No. 3 Resultados IV-trimestre 2018 avance asociado a peso % asignado por objetivo institucional	12
Cuadro No. 4 Distribución por dimensiones MIPG- Dependencias DPS Actividades Matriz de Seguimiento PEI-2018.....	24



La equidad
es de todos

Prosperidad
Social

INTRODUCCIÓN

La visión de Prosperidad Social es retadora, para el año 2025 se habrá erradicado la pobreza extrema y contribuido a la inclusión social y reconciliación. Lo anterior se sustenta en el potencial institucional para hacer transformaciones sociales, por medio de los impactos que se generen en las personas beneficiarias de los diferentes programas de la entidad.

Con este propósito fue formulado el Plan Estratégico Institucional para 2017-2018 fundamentado en la misión y visión de la entidad, los principios y valores, la política de gestión integral y las disposiciones del Plan Nacional de Desarrollo, del cual se desprenden los planes de acción anuales, siendo el periodo 2017- 2018 el año al que va orientado a consolidar las acciones con el mayor impacto posible, para lograrlo se definieron cinco objetivos estratégicos que se relacionan a continuación.

Primer Objetivo Institucional: Formular lineamientos de política para la reducción de la pobreza y la pobreza extrema y la contribución a la consolidación de la clase media y la reconciliación.

Para este objetivo es importante la generación de conocimiento al interior de la entidad al fortalecer los procesos de Direccionamiento estratégico y generación de Política Pública.

Segundo Objetivo institucional: Coordinar e implementar las acciones que contribuyan a la generación de condiciones para la equidad y la reconciliación en los territorios.

Este objetivo comprende las acciones que realizan las direcciones Regionales, las apuestas de las Direcciones Misionales, donde están también pueden encontrarse metas SINERGIA.



La equidad
es de todos

Prosperidad
Social

Prosperidad Social cuenta con una serie de programas y estrategias que aportan a la disminución de la pobreza y las vulnerabilidades de la población objetivo del Sector.

Estos programas se agrupan y articulan alrededor de las necesidades de la población, las cuales serán identificadas en mayor detalle gracias a los nuevos procesos de acompañamiento familiar y comunitario que hace parte del rediseño de la estrategia UNIDOS.

Tercero Objetivo institucional: Articular y gestionar la oferta social de entidades públicas, socios privados, tercer sector e innovadores para la inclusión social de los hogares y las comunidades.

Enfocar de manera articulada el acceso preferente a los programas sociales del Estado, así como motivar a las empresas privadas, organizaciones sociales y fuentes oficiales y no oficiales de la cooperación internacional a invertir en iniciativas destinadas a los hogares en situación de pobreza extrema, son los mayores objetivos que con la fusión de la Entidad se buscan conseguir.

Esto porque el proceso de superación de la pobreza y de inclusión de la población no es una tarea exclusiva de Prosperidad Social, sino de todo el Gobierno y es una meta que requiere el apoyo decidido de socios estratégicos como el sector privado y el tercer sector.

Cuarto Objetivo Estratégico: Mejorar la gestión de los procesos de soporte de la Entidad

Prosperidad Social como entidad pública de la Rama Ejecutiva debe implementar las directrices emanadas por el Departamento Administrativo Función Pública para tener un Estado eficaz y eficiente con capacidad permanente para mejorar su gestión, los espacios de participación y la interlocución con la ciudadanía, en procura de prestar más y mejores servicios. Con el propósito de armonizar y articular las estrategias,



La equidad
es de todos

Prosperidad
Social

políticas, planes y proyectos orientados al cumplimiento de la misión y los ejes del Plan Nacional de Desarrollo se ha definido fortalecer las políticas incluidas en el Modelo Integrado de Planeación y Gestión –MIPG, y agruparlas en las siguientes estrategias:

Quinto Objetivo Estratégico: Fortalecer la comunicación estratégica y la participación ciudadana

Fortalecimiento del Modelo de participación ciudadana y atención, para lo cual se requiere facilitar el acceso a la información con el fin de promover la transparencia, la confianza de los ciudadanos en su actividad diaria y su participación en la construcción y el seguimiento de las políticas que implementa bajo el concepto de Gobierno Abierto. De igual forma, posicionar a Prosperidad Social frente a la opinión pública y a los beneficiarios como la entidad que tiene a su cargo la ejecución de políticas y programas para la Inclusión Social y la Reconciliación.

1. SEGUIMIENTO A LA GESTIÓN PLANES DE ACCIÓN - IV TRIMESTRE 2018

A continuación, se relaciona un resumen general de los avances presentados en cada plan de acción por dependencia para IV trimestre.

Para consultar mayor detalle en el avance por dependencia es posible revisar las fichas publicadas en la siguiente ruta

<http://www.prosperidadsocial.gov.co/ent/gen/trs/Documents/Seguimiento%20a%20Planes%20de%20Accio%CC%81n%20-%204to%20Trimestre%202018.pdf>

Item	Dependencia	# de Productos	Resultados Dependencia
1	Dirección General	5	99,8%
2	Dirección de Acompañamiento Familiar y Comunitario	6	100%
3	Dirección de Gestión de Gestión y articulación de la Oferta Social	9	98,8%
4	Dirección de Inclusión Productiva	23	84,3%
5	Dirección de Infraestructura Social y Habitad	6	90,9%



La equidad
es de todos

Prosperidad
Social

Item	Dependencia	# de Productos	Resultados Dependencia
6	Dirección de Transferencias Monetarias Condicionadas	7	96,9%
7	Secretaria General	8	99,4%
8	Subdirección de Contratación	2	94,7%
9	Subdirección de Operaciones	6	84,8%
10	Subdirección de Talento Humano	6	100%
11	Subdirección Financiera	6	100%
12	Subdirección General de programas y proyectos	7	88,9%
13	Subdirección General para la superación de la pobreza	6	83,4%
14	Oficina Asesora de Comunicaciones	8	100%
15	Oficina Asesora de Planeación	19	96,9%
16	Oficina Asesora Jurídica	5	99,1%
17	Oficina de Control interno	5	100%
18	Oficina de Gestión Regional	3	96,9%
19	Oficina Tecnología de la Información	7	100%
20	Amazonas	5	100%
21	Antioquia	5	100%
22	Arauca	5	100%
23	Atlántico	5	100%
24	Bogotá	5	100%
25	Bolívar	5	94%
26	Boyacá	5	100%
27	Caldas	5	100%
28	Caquetá	5	100%
29	Casanare	5	100%
30	Cauca	5	100%
31	Cesar	5	100%
32	Chocó	5	91,1%
33	Córdoba	5	100%
34	Cundinamarca	5	100%
35	Guainía	5	98,4%
36	Guaviare	5	100%
37	Huila	5	100%
38	La Guajira	5	96%
39	Magdalena Medio	5	99,2%
40	Magdalena	5	100%
41	Meta	5	100%
42	Nariño	5	100%
43	Norte de Santander	5	100%
44	Putumayo	5	95,6%
45	Quindío	5	100%
46	Risaralda	5	100%
47	San Andres	5	97,4%
48	Santander	5	99,3%
49	Sucre	5	100%
50	Tolima	5	100%
51	Urabá	5	93,3%
52	Valle	5	100%



La equidad
es de todos

Prosperidad
Social

Item	Dependencia	# de Productos	Resultados Dependencia
53	Vaupés	5	100%
54	Vichada	5	93,8%

2. SEGUIMIENTO PLAN ESTRATÉGICO INSTITUCIONAL - IV TRIMESTRE 2018

El seguimiento a los planes de acción de la entidad tiene como propósito monitorear permanentemente el avance o cumplimiento de las actividades y productos propuestos, de acuerdo con las fechas establecidas trimestralmente e identificar los ajustes y modificaciones que se requieren para cumplir con las metas establecidas.

Del seguimiento oportuno realizado a cada dependencia, se obtienen información necesaria para la elaboración de los informes de gestión de la entidad, y el seguimiento al Plan Estratégico Institucional.

El presente informe comprende el reporte de avance del Plan Estratégico Institucional por cada uno de los cinco objetivos estratégicos definidos en el Plan 2017-2018, que para el periodo comprendido entre el 1º de Octubre y el 31 de diciembre de 2018 obtuvo un avance promedio del **97%** este avance corresponde al reporte realizado por las dependencias, frente al tamaño de la muestra para realizar los cálculos de medición en el avance del Plan Estratégico Institucional la cual comprende los **318** productos/indicadores y **938** actividades definidas para los **54** Planes de Acción correspondientes a cada una de las dependencias de la Entidad, estas cifras se modifican frente al reporte del Segundo trimestre de 2018.

En coherencia con el seguimiento de los planes de acción por dependencia y teniendo en cuenta la información registrada del primer trimestre del año 2018, se priorizaron **56** productos de todas las dependencias que apuntan de manera estratégica al cumplimiento de los cinco (5) objetivos del Plan Estratégico Institucional.



La equidad
es de todos

Prosperidad
Social

Lo anterior, con el fin de poder verificar los avances de aquellos productos que fueron denominados estratégicos y se incluyeron en el presente plan. Cabe anotar que, este es un ejercicio que está sujeto a los ajustes que se realicen en los diferentes Planes de acción que inciden en el reporte trimestral; por lo que es posible que para los seguimientos varíe el valor de avance obtenido en este segundo trimestre.

A continuación, presentamos, el número de **indicadores/producto** priorizados asociados a cada objetivo estratégico que los compone, posteriormente se presenta su seguimiento.

Cuadro No. 1 Productos/indicadores priorizados para cada objetivo Institucional

Objetivo institucional	Productos/indicadores priorizados
Articular y gestionar la oferta social de entidades públicas, socios privados, tercer sector e innovadores para la inclusión social de los hogares y las comunidades	5
Coordinar e implementar las acciones que contribuyan a la generación de condiciones para la equidad y la reconciliación en los territorios	23
Formular lineamientos de política para reducción de la pobreza y la pobreza extrema y la contribución a la consolidación de la clase media y la reconciliación	1
Fortalecer la comunicación estratégica y la participación ciudadana	4
Mejorar la gestión de los procesos de soporte de la entidad	23
Total productos/indicadores Plan de Acción 2018	56

Fuente: Departamento para la Prosperidad Social, Oficina Asesora de Planeación GIT Gestión de Proyectos y Presupuesto, ejercicio de 2018

Recordando los avances en promedio del I-Trimestre (24%) , II- trimestre (52%) y III – trimestre (77%), se presenta la gráfica No. 1 un comparativo respecto al cumplimiento reportado en cada uno de los 5 objetivos institucionales, contra los avances obtenidos a 31 de diciembre, el cual alcanzó un promedio de avance del **97%** para el IV- trimestre distribuido así:

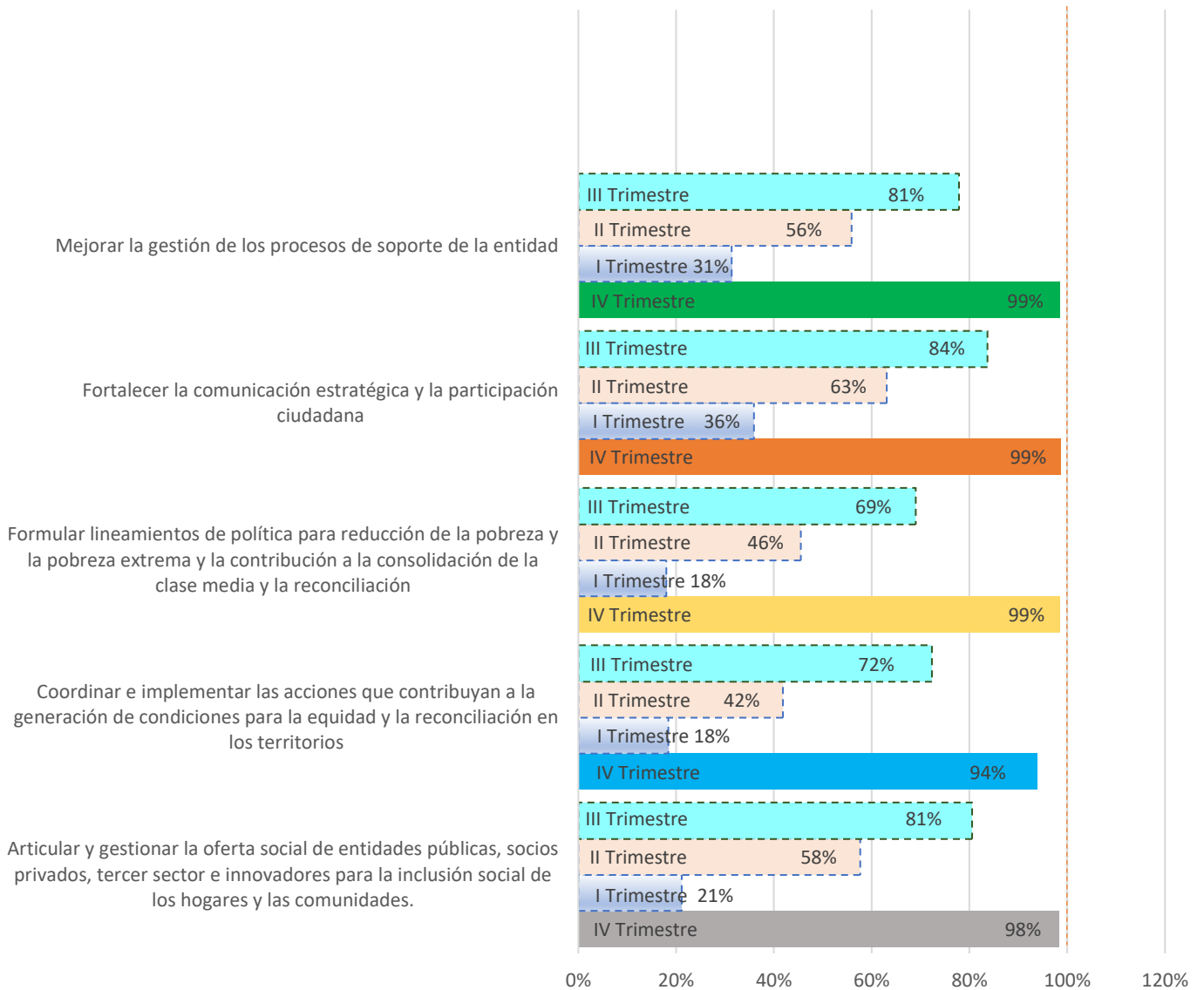


La equidad
es de todos

Prosperidad
Social

Gráfico No. 1 Porcentaje de cumplimiento por objetivo institucional a IV Trimestre de 2018

Objetivos Institucionales



Fuente: Departamento para la Prosperidad Social, Oficina Asesora de Planeación GIT Gestión de Proyectos y Presupuesto, IV Trimestre-2018



La equidad
es de todos

Prosperidad
Social

Una vez, realizada la aclaración anterior, podemos observar en la gráfica que el **mayor porcentaje de cumplimiento** se da en 3 de los 5 objetivos institucionales "*Formular lineamientos de política para reducción de la pobreza y la pobreza extrema y la contribución a la consolidación de la clase media y la reconciliación*", el cual está enfocado en acciones para lograr la generación de conocimiento al interior de la entidad y a fortalecer los procesos de direccionamiento estratégico y generación de política pública, y por otro lado los objetivos "*Fortalecer la comunicación estratégica y la participación ciudadana*" y "*Mejorar la gestión de los procesos de soporte de la entidad*", los cuales están encaminados en temas principalmente administrativos, en estos objetivos se reporta un avance de cumplimiento del **99%** para cada uno. De igual manera se identificó que el **avance menos significativo** dentro de los 5 objetivos institucionales corresponde al Objetivo 2 "*Coordinar e implementar las acciones que contribuyan a la generación de condiciones para la equidad y la reconciliación en los territorios*" orientado a los avances de la oferta programática de la entidad, donde se observa un avance del **94%**.

Por otro lado, teniendo en cuenta el peso porcentual asignado a cada uno de los cinco objetivos institucionales y con el fin de medir la gestión orientada a resultados a través del resultado final (meta del indicador) en la siguiente secuencia **producto/indicador/actividades** dándole relevancia al producto.

Para ello, se clasificaron los objetivos institucionales de acuerdo con las dimensiones del Modelo Integrado de Planeación y Gestión-MIPG, que contienen siete (7) dimensiones en las que debe trabajar la entidad de manera integral, como se muestra a continuación:



La equidad
es de todos

Prosperidad
Social

Cuadro No. 2 Asignación de peso porcentual a los objetivos institucionales

Peso	Objetivo Institucional	Dimensiones MIPG que se presentan en OI
20%	Articular y gestionar la oferta social de entidades públicas, socios privados, tercer sector e innovadores para la inclusión social de los hogares y las comunidades.	- Direccionamiento Estratégico y planeación - Gestión con valores para resultados
30%	Coordinar e implementar las acciones que contribuyan a la generación de condiciones para la equidad y la reconciliación en los territorios	- Direccionamiento Estratégico y Planeación -Gestión del Conocimiento y la Innovación -Gestión con valores para resultados
15%	Formular lineamientos de política para reducción de la pobreza y la pobreza extrema y la contribución a la consolidación de la clase media y la reconciliación	- Direccionamiento Estratégico y Planeación - Gestión del Conocimiento y la Innovación
20%	Fortalecer la comunicación estratégica y la participación ciudadana	- Control Interno - Direccionamiento Estratégico y Planeación - Evaluación de resultados - Gestión con valores para resultados - Información y Comunicación - Talento Humano
15%	Mejorar la gestión de los procesos de soporte de la entidad	- Evaluación de resultados - Gestión con valores para resultados - Información y Comunicación

Fuente: Departamento para la Prosperidad Social, Oficina Asesora de Planeación GIT Gestión de Proyectos y Presupuesto, ejercicio de 2017

Seguidamente, se presentan los resultados. Después de realizar la medición de avance por **producto/indicador/actividades**, teniendo en cuenta la gestión orientada a resultados, por la cual se verifica el resultado final (meta del indicador) que contribuyen al cumplimiento de cada uno de los objetivos del Plan Estratégico Institucional, se evidenció lo siguiente:

- A 31 de diciembre de 2018 (IV-Trimestre) se alcanzó un avance de cumplimiento promedio del **97%** en la **gestión de actividades** para el tercer trimestre y asociadas a los **56 productos estratégicos priorizados** teniendo en cuenta la información reportada en los planes de acción por cada dependencia lo que demuestra un cumplimiento sobresaliente de las mismas.



La equidad
es de todos

Prosperidad
Social

- A 31 de diciembre de 2018 (IV-Trimestre) se alcanzó un avance de cumplimiento promedio del **97%** en el cumplimiento de los **56 productos estratégicos priorizados** teniendo en cuenta la información reportada en los planes de acción por cada dependencia lo que presenta un cumplimiento medio de los mismos, en relación a lo estipulado en la escala de avances (página 13).

Respecto al peso porcentual asignado a cada objetivo institucional se obtuvieron los siguientes resultados, en relación a lo estipulado en la escala de avances (página 13) y que son desagregados en las pagina 14 y 15:

Cuadro No. 3 Resultados IV-trimestre 2018 avance asociado a peso % asignado por objetivo institucional

Peso porcentual	Objetivo institucional	Resultado Alcanzado IV- Trimestre 2018
20%	Articular y gestionar la oferta social de entidades públicas, socios privados, tercer sector e innovadores para la inclusión social de los hogares y las comunidades.	19,7%
30%	Coordinar e implementar las acciones que contribuyan a la generación de condiciones para la equidad y la reconciliación en los territorios	28,2%
15%	Formular lineamientos de política para reducción de la pobreza y la pobreza extrema y la contribución a la consolidación de la clase media y la reconciliación	14,8%
20%	Fortalecer la comunicación estratégica y la participación ciudadana	19,8%
15%	Mejorar la gestión de los procesos de soporte de la entidad	14,8%

Fuente: Cifras Sisgestión IV- trimestre 2018 (Octubre-Diciembre)






La equidad
es de todos

Prosperidad
Social

Escala de avances

Para las matrices a continuación es importante resaltar los criterios que determinan el avance de cumplimiento respecto a las acciones y productos de los planes de acción por dependencia que fueron priorizados como estratégicos para el cumplimiento de los cinco objetivos estratégicos del Plan Estratégico Institucional de manera general.

Trimestre	Avance ideal 100%
I	25%
II	50 %
III	75%
IV	100%

Semáforo	Resultado promedio
	Igual al 100 % del avance trimestral
	Entre 70% y 99% del avance trimestral
	Menor que 70% del avance trimestral

Lo que permite evidenciar el avance de cumplimiento de los objetivos institucionales, así:

Nota: La información a continuación fue extraída del micrositio en la ruta :\\Calypso\Prosperidad Social\Planeacion\4.GT Gestión de Proyectos y Presupuesto\Seguimiento Estratégico\2018\Plan de Acción y Presupuesto (Archivo ficha de seguimiento 2018) y se encuentra actualizada a fecha 21 de diciembre 2018, teniendo en cuenta que a lo largo del IV- trimestre de 2018 se han venido realizando cambios al interior de la entidad, se ha autorizado la modificación y ajustes en los planes de acción por Dependencias permitiendo el correcto reporte de la información, sin embargo estos cambios han afectado el ejercicio inicial de priorización de productos estratégicos para la medición general del Plan Estratégico Institucional.

De manera general y teniendo en cuenta que a los [productos/indicadores](#) de los planes de acción se les da un clasificador por objetivo MIPG, se consideró importante tener un reporte de cumplimiento por productos priorizados y por la totalidad de los productos de los planes de acción para determinar el comportamiento de cumplimiento de las dimensiones del MIPG.

DIMENSIONES - AVANCE POR PRODUCTOS PRIORIZADOS	Resultado Promedio*	Total Productos
Control Interno	100%	2
Direccionamiento Estratégico y Planeación	98%	9
Evaluación de resultados	100%	4



La equidad
es de todos

Prosperidad
Social

Gestión con valores para resultados	95%	28
Gestión del Conocimiento y la Innovación	83%	3
Información y Comunicación	96%	5
Talento Humano	100%	5
	Total	56

DIMENSIONES - AVANCE POR PRODUCTOS TOTALES DEL PLAN DE ACCIÓN	Resultado Promedio*	Total Productos
Control Interno	99%	73
Direccionamiento Estratégico y Planeación	98%	62
Evaluación de resultados	96%	15
Gestión con valores para resultados	92%	137
Gestión del Conocimiento y la Innovación	94%	9
Información y Comunicación	98%	9
Talento Humano	100%	13
	Total	318

Notas aclaratorias

Para el primer trimestre de 2018, no se contaba con la información dentro de los Planes de acción por dependencia, de los clasificadores por dimensiones de MIPG este ajuste se hizo efectivo en los meses de mayo a junio de 2018. Por lo que se incluye esta información para este reporte corte a diciembre 31 de 2018.

Avance por Actividades

Peso	Objetivos	Resultado Promedio*	Avance x Peso Obj	Resultado General
20%	Articular y gestionar la oferta social de entidades públicas, socios privados, tercer sector e innovadores para la inclusión social de los hogares y las comunidades.	● 98%	19,7%	● 97%
30%	Coordinar e implementar las acciones que contribuyan a la generación de condiciones para la equidad y la reconciliación en los territorios	● 94%	28,2%	
15%	Formular lineamientos de política para reducción de la pobreza y la pobreza extrema y la contribución a la consolidación de la clase media y la reconciliación	● 99%	14,8%	
20%	Fortalecer la comunicación estratégica y la participación ciudadana	● 99%	19,8%	
15%	Mejorar la gestión de los procesos de soporte de la entidad	● 99%	14,8%	

* Avance de las actividades de todas las dependencias para cada objetivo

Avance por Producto

Peso	Objetivos	Resultado Promedio*	Avance x Peso Obj	Resultado General
20%	Articular y gestionar la oferta social de entidades públicas, socios privados, tercer sector e innovadores para la inclusión social de los hogares y las comunidades.	● 100%	20,0%	● 97%
30%	Coordinar e implementar las acciones que contribuyan a la generación de condiciones para la equidad y la reconciliación en los territorios	● 95%	28,6 %	
15%	Formular lineamientos de política para reducción de la pobreza y la pobreza extrema y la contribución a la consolidación de la clase media y la reconciliación	● 91%	13,6%	
20%	Fortalecer la comunicación estratégica y la participación ciudadana	● 100%	20,0%	
15%	Mejorar la gestión de los procesos de soporte de la entidad	● 99%	14,9%	



La equidad
es de todos

Prosperidad
Social

3. SEGUIMIENTO AL CUMPLIMIENTO DE LOS OBJETIVOS ESTRATÉGICOS INSTITUCIONES - DETALLE DE AVANCE

- **Primer Objetivo Institucional: Formular lineamientos de política para la reducción de la pobreza y la pobreza extrema y la contribución a la consolidación de la clase media y la reconciliación.**

Por cada una de las dependencias para este objetivo se priorizó (1) producto/indicador, presentados a continuación:

Para este objetivo es importante las acciones encaminadas a la generación de conocimiento al interior de la entidad y a fortalecer los procesos de Direccionamiento estratégico y generación de Política Pública, las cuales se encuentra a cargo de la Oficina Asesora de planeación actualmente bajo la expedición de las Resoluciones No. 0401 y 0402 de 2018, que deroga la resolución 03901 de 2016, cuyo avance se detalla a continuación:

Item	Producto/indicador	Avance Promedio Actividades	Avance Promedio productos
2	Ejercicios de formulación y análisis realizados	99%	91%
Cumplimiento promedio		99%	91%

Fuente: Cifras Sisgestión IV- trimestre 2018 (Octubre-Diciembre)

El producto/ indicador alcanzó un avance del 99% de cumplimiento enfocado a la gestión de actividades asociadas al producto y del 91% de la gestión enfocada a resultados (productos).

Teniendo en cuenta que se realizó una reorganización al interior de la entidad a partir de la expedición de la Resolución 401 y 402 de 2018. Quedando a cargo las acciones referentes a este objetivo institucional en cabeza de la Oficina Asesora de Planeación, las actividades asociadas a este producto empezaron a



La equidad
es de todos

Prosperidad
Social

realizarse con un rezago de tiempo a partir del II trimestre de 2018. Por lo que no fue posible completar el avance proyectado en comparación con los otros objetivos institucionales.

- **Segundo Objetivo institucional: Coordinar e implementar las acciones que contribuyan a la generación de condiciones para la equidad y la reconciliación en los territorios.**

Por cada una de las dependencias para este objetivo se priorizaron (23) productos/indicadores, cuyo avance se detalla a continuación:

Item	Producto/indicador	Avance Promedio Actividades	Avance Promedio productos
1	Informe de resultados del Programa Nuevos Territorios de Paz publicado	100%	100%
2	Documento de memorias del Programa Paz, desarrollo y estabilización publicado en la web	50%	100%
3	Modelo de Enfoque Diferencial diseñado	100%	100%
4	Hogares víctimas de desplazamiento forzado (retornados o reubicados) del Programa FEST Intervención VI vinculados	63%	0%
5	Hogares en el Programa IRACA vinculados	100%	100%
6	Resguardos y Consejos comunitarios del Programa IRACA con proyectos de fortalecimiento social y organizacional beneficiados	95%	100%
7	Planes comunitarios aprobados en proyectos con SFVE.	100%	100%
8	Acompañamiento familiar a hogares Unidos	100%	100%
9	Acompañamiento familiar a hogares rurales Unidos	100%	100%
10	Acompañamiento comunitario a comunidades étnicas.	100%	100%
11	Niños, Niñas, Adolescentes con Transferencias Condicionadas Entregadas - MFA	100%	99%
12	Jóvenes con Transferencias Condicionadas entregadas JeA	100%	114%
13	Huertas de autoconsumo establecidas a través de Resa rural para familias vulnerables y víctimas de la violencia por desplazamiento forzado	0%	0%
14	Huertas de Autoconsumo establecidas a través de Resa étnico para Familias de Minorías Étnicas	0%	0%
15	Personas con capacidades fortalecidas para su potencial vinculación laboral	88%	100%



La equidad
es de todos

Prosperidad
Social

Item	Producto/indicador	Avance Promedio Actividades	Avance Promedio productos
16	Emprendimientos individuales vinculados y con habilidades empresariales y sociales fortalecidas	96%	96%
17	Organizaciones o asociaciones productivas vinculadas y con proyectos de mejora estructurados	48%	100%
18	Obras de Infraestructura Social Entregadas	92%	100%
19	Mejoramientos de vivienda entregados	92%	100%
20	Política Pública en materia de Asistencia, Atención y Reparación Integral a las Víctimas en lo referente a las competencias del departamento para la prosperidad social implementada.	100%	100%
21	Plan de Acción Nacional del Comité Técnico del SNAIS (Sistema Nacional de Acompañamiento e Infraestructura Social al Programa de Vivienda Gratuita)	100%	100%
22	Gestiones de oferta realizadas Prosperidad Social y complementaria (promedio de avance para las 35 regionales)	30%	0%
23	Intervenciones institucionales acompañadas por la comunidad (promedio de avance para las 35 regionales)	99%	99%
Cumplimiento promedio		94%	95%

Fuente: Cifras Sisgestión IV- trimestre 2018 (Octubre- Diciembre)

Este objetivo institucional tiene relacionados un número significativo de productos e indicadores de las diferentes dependencias por estar directamente asociados a los temas misionales de la entidad, los cuales reportan un cumplimiento promedio de avance del 94% en la gestión de actividades asociadas al producto y del 95% de la gestión enfocada a resultados (producto) para el periodo de análisis, se observa un avance de 0% en 2 productos y sus respectivas actividades: "Huertas de autoconsumo establecidas a través de Resa rural para familias vulnerables y víctimas de la violencia por desplazamiento forzado" y " Huertas de Autoconsumo establecidas a través de Resa étnico para Familias de Minorías Étnicas" a cargo de la Dirección de inclusión productiva, lo anterior justificado en que el Convenio 517 de 2017 suscrito con la OEI se encuentra actualmente en proceso de incumplimiento conforme a las inconsistencias y actividades no realizadas en territorio verificadas por la Supervisión. Por lo anterior y dado que no se atendieron los hogares no fue



La equidad
es de todos

Prosperidad
Social

posible dar cumplimiento a la meta proyectada y no se registró avance en toda la vigencia 2018.

Respecto a producto " Hogares víctimas de desplazamiento forzado (retornados o reubicados) del Programa FEST Intervención VI vinculados" a cargo de la Dirección de inclusión productiva se evidencia avance en las actividades asociadas al producto, sin embargo no fue posible llegar al cumplimiento de la meta proyectada teniendo en cuenta que la intervención VI de FEST fue adjudicada y firmada en diciembre de 2018 a través de los Convenios 545 y 546, lo cual retrasó el inicio de la operación afectado el cronograma proyectado.

Por ultimo el producto "Plan de Acción Nacional del Comité Técnico del SNAIS (Sistema Nacional de Acompañamiento e Infraestructura Social al Programa de Vivienda Gratuita)" a cargo de la Subdirección General para la Superación de la Pobreza no alcanzo la meta proyectada aun cuando si se registraron avances en algunas de sus actividades asociadas, dado lo anterior es importante resaltar que en los meses de octubre, noviembre y diciembre de 2018 no sesionó el Comité Técnico del SNAIS, razón por la cual no se avanzó en este producto. A pesar de los esfuerzos realizados para convocarlo, no fue posible debido a la coyuntura de cambio de gobierno.

Notas aclaratorias:

Para los productos Código 1551 y los códigos de las 35 Direcciones regionales "Gestiones de oferta realizadas Prosperidad Social y complementaria" y Código 1553 y los códigos de las 35 Direcciones regionales "Intervenciones institucionales acompañadas por la comunidad", se calcula sobre el promedio de avance de las 35 regionales; lo que no impide revisar los datos de actividades y productos de manera detallada para cada una de las regionales es necesario remitirse a la pagina web de la entidad en la ruta:

<http://www.dps.gov.co/ent/gen/trs/Documents/Seguimiento%20a%20Planes%20de%20Accio%CC%81n%20-%204to%20Trimestre%202018.pdf>





La equidad
es de todos

Prosperidad
Social

- **Tercero Objetivo institucional: Articular y gestionar la oferta social de entidades públicas, socios privados, tercer sector e innovadores para la inclusión social de los hogares y las comunidades.**

Por cada una de las dependencias para este objetivo se priorizaron (6) productos/indicadores, cuyo avance se detalla a continuación:

Item	Producto/indicador	Avance Promedio Actividades	Avance Promedio productos
1	Planes de trabajo para la pobreza extrema con entidades territoriales	100%	100%
2	Beneficiarios de la oferta gestionada con aliados del sector público	100%	100%
3	Beneficiarios de Convenios, Acuerdos de trabajo, Memorandos de entendimiento y/o Cartas de intención con aliados estratégicos del sector privado, radicados, suscritos y/o implementados.	100%	100%
4	Beneficiarios de los Convenios, acuerdos de cooperación, memorandos de entendimiento o Cartas de intención con socios estratégicos de la cooperación internacional que están siendo implementados	90%	100%
5	Soluciones de innovación a programas sociales desarrolladas	100%	100%
6	Estrategias de comunicación ejecutadas con las Direcciones Regionales	100%	100%
Cumplimiento promedio		 98%	 100%

Fuente: Cifras Sisgestión IV- trimestre 2018 (Octubre- Diciembre)

En promedio los 6 productos/indicadores asociados a este objetivo institucional alcanzaron un avance promedio del 98% en la gestión de actividades asociadas al producto y un 100% de avance en la gestión enfocada a resultados (producto) para el periodo de análisis, se observa que la mayoría de los productos y sus respectivas actividades asociadas tienen un avance de cumplimiento acumulado



La equidad
es de todos

Prosperidad
Social

del 100% para la vigencia 2018, demostrando un cumplimiento óptimo de las metas proyectadas para este objetivo institucional

▪ **Cuarto Objetivo Estratégico: Mejorar la gestión de los procesos de soporte de la Entidad**

Por cada una de las dependencias para este objetivo se priorizaron (22) productos, cuyo avance se detalla a continuación:

Item	Producto/indicador	Avance Promedio Actividades	Avance Promedio productos
1	Modelo Integrado de Planeación y Gestión - MIPG implementado	100%	100%
2	Matrices de riesgos operativos y de corrupción actualizadas	100%	100%
3	Plan Anticorrupción y Atención al Ciudadano actualizado	100%	100%
4	Programa anual de auditorías, asesorías, acompañamientos, seguimientos e informes de ley - PASI 2018, ejecutado.	100%	100%
5	Política de prevención del daño antijurídico debidamente adoptada	100%	100%
6	Política de abastecimiento de bienes devolutivos y de consumo actualizada e implementada	88%	100%
7	Lineamientos para la Gestión Documental socializados y aplicados	79%	79%
8	Estados Contables transmitidos a la CGN y publicados en el sitio web.	100%	100%
9	Informe Financiero por terminación del periodo de Gobierno entregado	100%	100%
10	Seguimiento a la ejecución del PAC realizado.	100%	100%
11	Informes de seguimiento a la ejecución PAABS presentados	100%	100%
12	Capacitaciones preventivas en materia disciplinaria realizadas	100%	100%
13	Sistema de gestión de seguridad y salud en el Trabajo implementado	100%	100%
14	Plan Institucional de Bienestar ejecutado	100%	100%
15	Plan Institucional de Capacitación para el fortalecimiento de las capacidades y competencias del Talento Humano implementado	100%	100%
16	Lineamientos para la gestión de la información misional del sector generados	100%	100%



La equidad
es de todos

Prosperidad
Social

Item	Producto/indicador	Avance Promedio Actividades	Avance Promedio productos
17	Servicios de intercambio de información	100%	100%
18	Sistemas de información Optimizados	100%	100%
19	Set de datos públicos disponibles	100%	100%
20	Sistema de Gestión de seguridad de la información	100%	100%
21	Marco de referencia de Arquitectura Empresarial optimizado	100%	100%
22	Lineamientos para teletrabajo en la Entidad	100%	100%
Cumplimiento promedio		99%	99%

Fuente: Cifras Sisgestión IV- trimestre 2018 (Octubre-Diciembre)

Este objetivo institucional tiene asociados 22 productos/indicadores, los cuales reportan un cumplimiento promedio de avance del 99% en la gestión de actividades asociadas al producto y del 99% de la gestión enfocada a resultados (producto).

Es importante mencionar que en este objetivo se concentra la mayor parte de los **productos/indicadores** priorizados (22) todos de orden administrativo, lo que explica el sobresaliente nivel de avance teniendo en cuenta que la mayoría de sus productos son acciones de obligatorio cumplimiento por todas las entidades del estado.

▪ **Quinto Objetivo Estratégico: Fortalecer la comunicación estratégica y la participación ciudadana**

Por cada una de las dependencias para este objetivo se priorizaron (4) productos, cuyo avance se detalla a continuación:



La equidad
es de todos

Prosperidad
Social

Item	Producto/indicador	Avance Promedio Actividades	Avance Promedio productos
1	Plan Estratégico de Participación Ciudadana implementado	100%	100%
2	Política Institucional de Participación y Servicio al Ciudadano e Instituciones Cliente formulada.	95%	100%
3	Oportunidad y calidad en la gestión de PQRSD evaluada	100%	100%
4	Campañas de posicionamiento y divulgación de la misionalidad de la Entidad realizadas	100%	100%
Cumplimiento promedio		99%	100%

Fuente: Cifras Sisgestión IV- trimestre 2018 (Octubre-Diciembre)

En promedio los 4 productos/indicadores asociados a este objetivo institucional alcanzaron un avance promedio del 99% en la gestión de actividades asociadas al producto siendo este uno de los avances de cumplimiento más significativo.

para el periodo de análisis, se observa que la mayoría de los productos y sus respectivas actividades asociadas tienen un avance de cumplimiento acumulado del 100% para la vigencia 2018, demostrando un cumplimiento óptimo de las metas proyectadas para este objetivo institucional

Conclusiones seguimiento por Planes de Acción y productos estratégicos.

Durante el cuarto trimestre de la vigencia 2018 el Departamento Administrativo para la Prosperidad Social alcanzó un nivel sobresaliente de gestión en los objetivos institucionales de la entidad, obteniendo un porcentaje acumulado de avance del **97%** de manera general, estando solamente 3 puntos por debajo de la meta acumulada proyectada (100%) inicialmente.

Para finalizar es importante resaltar que en algunas ocasiones el avance en productos/ indicadores será mayor que el avance en actividades, esto teniendo en cuenta que el avance en actividades se calcula como un promedio del avance



La equidad
es de todos

Prosperidad
Social

reportado en cada una de las actividades asociadas al producto; por lo que a pesar de tener avances significativos en algunas actividades si otra de sus actividades no registra avance esto hace que el promedio disminuya notablemente.

Finalmente, recordamos que cada uno de estos productos/indicadores, está disponible para consulta de los funcionarios a través del aplicativo Sisgestión, Los indicadores podrán ser consultados por dependencia o con los filtros respectivos que se requieran al igual que en el micrositio también podrán ser consultadas las estadísticas de los avances trimestrales para los objetivos institucionales.

4. SEGUIMIENTO POR DIMENSIONES DEL MODELO INTEGRADO DE PLANEACIÓN Y GESTIÓN-MIPG

A partir de la revisión y análisis permanente al conjunto de procesos institucionales, se determinó la necesidad de incluir indicadores en el marco de las Dimensiones estipuladas por el MIPG que aporten a la medición de la gestión y prestación del servicio.

La agrupación de indicadores se realiza a partir de las necesidades, expectativas y temáticas de cada dimensión del MIPG (es posible agrupar procesos afines en macroprocesos) teniendo en cuenta las dependencias de la entidad que intervienen en cada uno de estas.

Cuadro No. 4 Distribución por dimensiones MIPG- Dependencias DPS Actividades Matriz de Seguimiento PEI-2018



La equidad
es de todos

Prosperidad
Social

Dimensión MIPG	Dependencias que Reportan	Total, Actividades asociadas a Metas 2018
Talento Humano	Subdirección de Talento Humano	14
	Total	14
Gestión con valores para resultados	Oficina Asesora de Planeación	14
Gestión con valores para resultados	Oficina Tecnologías de Información	2
Gestión con valores para resultados	Subdirección de Financiera	8
Gestión con valores para resultados	Secretaría General- GIT Participación Ciudadana	6
Gestión con valores para resultados	Subdirección de Contratación	1
	Total	31
Gestión del conocimiento y la innovación	Oficina Asesora de Planeación	1
	Total	1
Información y comunicación	Oficina Asesora de Planeación	3
Información y comunicación	Subdirección de operaciones	3
Información y comunicación	Oficina Comunicaciones	2
	Total	8
Control Interno	Oficina Asesora de Planeación	3
	Total	3

Fuente: Departamento para la Prosperidad Social, Oficina Asesora de Planeación GIT Gestión de Proyectos y Presupuesto

Considerando la distribución del cuadro anterior, se solicitó a cada dependencia responsable reportar la información correspondiente al avance cuantitativo y cualitativo para el IV- trimestre de 2018, teniendo en cuenta los productos y actividades relacionados con cada meta para el año 2018, como se evidencia en las tablas a continuación.

Dimensión Talento Humano

Dependencia que reporta	Meta 2018	Producto	Actividades específicas	Avance Cuantitativo	Avance Cuantitativo
Gestión de Talento Humano	Implementación del Plan de Formación y Capacitación Institucional de la entidad	Documento Plan Institucional de Capacitación de 2018	Elaboración y aprobación (por parte del Comité Institucional de Desarrollo Administrativo) del Plan de Formación y Capacitación de 2018.	100%	El Plan Institucional de Capacitación quedó formulado y aprobado en el Comité de Gestión y Desarrollo y totalmente ejecutado. Actividad Cumplida en I-trimestre
			Implementación del Plan de Formación y capacitación de 2018.	100%	Se realizaron más acciones de formación de las planteadas en el PIC de acuerdo con la programación establecida. Se supero la meta con la alianza realizada con la ESAP y por las capacitaciones internas dictadas. Realizando en total 181 capacitaciones en el año.
Gestión de Talento Humano	Realizar un Plan estratégico de Talento Humano de la entidad	Documento Plan estratégico de Talento Humano	Elaborar el plan de trabajo por ítems de Talento Humano	100%	El Plan Estratégico de Talento Humano se encuentra publicado en la página de Prosperidad social Actividad cumplida en I- trimestre
Gestión de Talento Humano	Implementar los planes del sistema de estímulos (Plan de Bienestar y Plan de Incentivos) para la vigencia 2018.	Consolidado de asistencia a las actividades del Plan de bienestar en el cual se encuentra inherentes actividades relacionadas con incentivos	Promover la participación de los servidores en el diagnóstico de necesidades y la formulación del plan de Bienestar (Incluye actividades de incentivos) para la vigencia 2018.	100%	Se ejecutó todas las actividades del Plan Bienestar, 99 al nivel regional (33 familiares, 33 recreativas y 33 cierre gestión), 50 actividades en nivel nacional, se canceló la actividad de integración "La fuerza de la convivencia" por la Directiva Presidencial 09 Noviembre del 2018 de DIRECTRICES DE AUSTERIDAD DE GASTO. Beneficiados 90% funcionarios con sus familias. Es importante resaltar que en el mes de noviembre se aplicó la batería Psicosocial 850 proxi y se vio un incremento



La equidad
es de todos

Prosperidad
Social

Dependencia que reporta	Meta 2018	Producto	Actividades específicas	Avance Cuantitativo	Avance Cuantitativo
					<p>notorio en la convocatoria del Diagnóstico de bienestar 814 pax, también en el 2018, amplió la cobertura tanto de programa de acondicionamiento físico (15 ciudades fuera de Bogotá), así como el beneficio de las boletas de cine Colombia a (12 ciudades fuera de Bogotá) y la iniciativa de mayor impacto y recordación en esta vigencia fue LA FERIA DE EMPRENDIMIENTO DE LA FAMILIA PROSPERIDAD en la cual mucho servidores abrieron su oferta propia entre sus mismos compañeros de trabajo cumpliendo con el fin de esta actividad.</p> <p>Meta cumplida en I- trimestre</p>
Gestión de Talento Humano	100% de novedades en el registro público de carrera administrativa	Información de los servidores de carrera administrativa actualizada en el registro único de carrea administrativa	Reportar las novedades en el registro público de carrera administrativa	100%	<p>El Plan Anual de Vacantes es el reporte de A medida que los servidores públicos han superado su período de prueba, se ha solicitado a la CNSC la inscripción o actualización del registro público de carrera, según corresponda. Del 1 de enero al 31 de diciembre de 2018 se han remitido quinientos noventa y ocho (598) casos.</p>



La equidad
es de todos

Prosperidad
Social

Dependencia que reporta	Meta 2018	Producto	Actividades específicas	Avance Cuantitativo	Avance Cuantitativo
Gestión de Talento Humano	100% de vacantes definitivas portadas	Registro de las vacantes definitivas ante la CNSC	Registrar las vacantes definitivas en el aplicativo que la CNSC disponga para tal fin	100%	<p>El Plan Anual de Vacantes es el reporte de empleos de carrera que se encuentran en vacancia definitiva, este informe se envía (con corte anual) al Departamento Administrativo de la Función Pública -DAFP y a la Comisión Nacional del Servicio Civil -CNSC en cumplimiento a lo señalado en la Ley 909 de 2004.</p> <p>La Entidad en concordancia con lo anterior, emitió su reporte anual el pasado 2 de marzo con información de corte a 31 de diciembre de 2017.</p> <p>Meta cumplida en II- trimestre</p>
Gestión de Talento Humano	90% de novedades registradas en SIGEP	Actualización novedades SIGEP	Registro y actualización de novedades en el SIGEP	100%	<p>Se realizó el proceso de vinculación al SIGEP de todos los servidores públicos. Solo 6 nuevos hicieron falta, debido a que no los desvincularon de la entidad anterior.</p> <p>Quedaron pendientes 6 funcionarios nuevos dado que seguían presentando vinculación en SIGEP a la entidad anterior, por lo que debían solucionar con dicha entidad para dar trámite a su vinculación por SIGEP.</p> <p>Actividad cumplida en I- trimestre</p>



La equidad
es de todos

Prosperidad
Social

Dependencia que reporta	Meta 2018	Producto	Actividades específicas	Avance Cuantitativo	Avance Cuantitativo
Gestión de Talento Humano	80% de las hojas de vida de los servidores actualizadas en el SIGEP	Actualización HV SIGEP	Actualización HV del SIGEP	80%	Dado que es una labor de responsabilidad de los servidores, se informa que en el proceso de vinculación de los funcionarios de carrera se debe aportar la HV actualizada en SIGEP, en este sentido de los 1145 cargos provistos a 31 de diciembre 946 corresponden a funcionarios que actualizaron su hoja de vida en SIGEP para el trámite de vinculación.
Gestión de Talento Humano	100% de servidores vinculados en SIGEP	Reporte de novedades y Hojas de vida vinculadas en SIGEP	Actualización del SIGEP	100%	Se realizaron las vinculaciones de los servidores públicos que ingresaron entre julio y septiembre. Actividad cumplida en I- trimestre
Gestión de Talento Humano	Desempeño de los servidores de Carrera Administrativa (CA) y Libre Nombramiento y Remoción (LNR) (no gerentes públicos)	Instrumento evaluación de impacto	Realizar evaluación del desempeño según normativa vigente.	100%	Se dio cumplimiento a los términos normativos para la realización de las evaluaciones del desempeño.
Gestión de Talento Humano	Cumplimiento de los acuerdos de gestión firmados por los gerentes públicos.	Acuerdos de gestión	Suscripción y seguimiento a los acuerdos de gestión	100%	Actividad cumplida en I- trimestre
Gestión de Talento Humano	Obtener informe cualitativo y cuantitativo de la evaluación de las actividades del Plan Institucional de Capacitación (PIC) 2018	Informes periódicos y anual del Plan de Capacitación.	Presentar informe consolidado por período y acumulado del año.	100%	La evaluación de calidad de las acciones de formación desarrolladas con la Universidad Nacional en el marco del Contrato Interadministrativo 294 de 2018, es superior a 4,5.
Gestión de Talento Humano	Implementar al 80% el SSST	Documento con lineamientos para establecer la integración	Definir lineamientos institucionales	100%	Se hizo la construcción documental inherente al SST, entre estos está el Manual del Sistema de SST, en donde se da línea general frente al mismo.



La equidad
es de todos

Prosperidad
Social

Dependencia que reporta	Meta 2018	Producto	Actividades específicas	Avance Cuantitativo	Avance Cuantitativo
		Documentos / entregables SSST	Implementar el sistema al interior de la entidad	100%	Se generaron varias acciones que permitieron evaluar y valorar el SST, entre esas: 1- Investigar los accidentes de trabajo e incidentes 2- Realizó el simulacro de evacuación a nivel nacional y distrital 3- Exámenes Médicos de Ingreso, Periódicos y Egreso. 4- Acompañamiento Comité de Convivencia 5-Acompañamiento COPASST 6 - Afiliaciones ARL 7- campañas: campaña de prevención tabaco y alcohol y Se hizo la jornada de tamizaje óptico. Se hizo revisión de la política anual y su nivel de cumplimiento, Evidenciar que se cumpla con la normatividad nacional vigente aplicable en materia de riesgos laborales, la identificación de peligros e identificación de riesgo y planes de acción, Revisión de indicadores de estructura, impacto y resultados, así como su correspondiente resultado. Participación de los servidores públicos en jornadas de capacitación del SST. Se revisó el desarrollo de las responsabilidades de cada servidor público, La planificación, desarrollo y aplicación del Sistema de Gestión de la Seguridad y Salud en el Trabajo SG-SST, se revisó el alcance y aplicación del SG - SST frente a proveedores y contratistas.

Dimensión Gestión con valores para resultados

Dependencia que reporta	Meta 2018	Producto	Actividades específicas	Avance Cuantitativo	Avance Cuantitativo
Oficina Tecnología de información	100% del PETI de la entidad aprobado, publicado y actualizado	PETI de la entidad	Culminar el PETI de la entidad 2018	100%	Actividad Cumplida en I- trimestre
Oficina Asesora de Planeación	Implementar al 50% el SGSI	Documento con lineamientos para establecer la integración	Definir lineamientos sectoriales para la integración (Elaboración de resolución 25%, circular de variables mínimas 25%, circular de periodicidad 25%, Acuerdos de Nivel de Servicio 25%)	100%	Se creo el documento de Acuerdos de Nivel de Servicio entre la OTI y el GIT de Gestión de Información.
Oficina Tecnología de información		Documentos / entregables SGSI	Sistema de Gestión de Seguridad de la Información (SGSI): - Culminar el 100% de la fase de planeación. - Adelantar la implementación del sistema	50%	Se realizó la Declaración de Aplicabilidad sobre los controles definidos en el Anexo A de la norma ISO 27001:2013. Adicionalmente se continúa con la gestión de los controles técnicos existentes relacionados con la suite de antivirus McAfee y monitoreo de redes entre otros.
Oficina Asesora de Planeación	Implementar al 80%el SGC	Documento con lineamientos para establecer la integración	Definir lineamiento institucional para la integración	80%	Las políticas de Seguridad de la Información fueron aprobadas en el comité Institucional de Gestión y Desempeño realizado en el mes de diciembre de 2018 - Acta de Comité



La equidad
es de todos

Prosperidad
Social

Dependencia que reporta	Meta 2018	Producto	Actividades específicas	Avance Cuantitativo	Avance Cuantitativo
		Documentos / entregables SGC	Sistema de Gestión de Calidad (SGC): - Culminar el 100% de la fase de planeación. - Adelantar la implementación del sistema el 80% a diciembre	80%	Para el mes de diciembre se implementaron las actividades establecidas en la Directiva Presidencial No. 07 de 2018, en la cual se revisó el trámite de familias en Acción y se formulará de manera participativa para la vigencia 2019 el plan de acción en el marco del comité sectorial conformado para este fin.
Oficina Asesora de Planeación	Realizar el Diagnóstico para la Implementación del Modelo Integrado de Planeación y Gestión	Diagnostico Institucional	Realizar los diagnósticos de cada una de las dimensiones establecidas en el MIPG	100%	Actividad cumplida en el I- trimestre
			Realizar la metodología de aplicación del Diagnostico	100%	Actividad cumplida en el I- trimestre
	Diseñar e implementar procesos de rendición de cuentas	Proceso y mecanismos de rendición de cuentas implementados	Definir los mecanismos de participación ciudadana	100%	Actividad cumplida en el I- trimestre
			Formular una estrategia de Rendición de cuentas para el 2016 (Art. 53 Ley 1757 de 2015).	100%	Actividad cumplida en el II- trimestre
			Ejecutar la estrategia de rendición de cuentas pública y realizar el informe correspondiente	100%	Actividad cumplida en el II- trimestre
Oficina Asesora de Planeación	Racionalizar como mínimo un trámite de la entidad, de cara al ciudadano.	Plan de racionalización de tramites	Realizar el diagnostico de racionalización de trámites, servicios y OPAS	100%	Actividad cumplida en el I- trimestre



La equidad
es de todos

Prosperidad
Social

Dependencia que reporta	Meta 2018	Producto	Actividades específicas	Avance Cuantitativo	Avance Cuantitativo
			Definir el plan de racionalización de tramites	100%	Actividad cumplida en el I- trimestre
			Ejecución de las actividades del plan	100%	Actividad cumplida en el I- trimestre
		Seguimiento al plan de racionalización de tramites	Evaluar el impacto y la eficacia del plan de racionalización	100%	Para el mes de diciembre se implementaron las actividades establecidas en la Directiva Presidencial No. 07 de 2018, en la cual se revisó el trámite de familias en Acción y se formulará de manera participativa para la vigencia 2019 el plan de acción en el marco del comité sectorial conformado para este fin.
Oficina Asesora de Planeación	Preparar presupuesto de inversión 2018 con la metodología por resultados	Proyectos de inversión con ajustes metodológicos realizados	Dar capacitación y asesorar la construcción de proyectos de inversión, con la nueva metodología	100%	En el IV trimestre se realizó el acompañamiento a las misionales según las necesidades de los proyectos de inversión en el trámite para la creación de códigos nuevos para el proceso de obligaciones presupuestales que se presentaron hasta el 31 de diciembre de 2018, los códigos nuevos corresponden a las cuentas presupuestales según la metodología adoptada por del Ministerio de Hacienda y Crédito Público.



La equidad
es de todos

Prosperidad
Social

Dependencia que reporta	Meta 2018	Producto	Actividades específicas	Avance Cuantitativo	Avance Cuantitativo
Oficina Asesora de Planeación	Optimizar el seguimiento realizado al uso de Vigencias Futuras, según acuerdo de ejecución	Reporte trimestral de utilización de vigencias futuras	Realizar seguimiento a las vigencias futuras aprobadas	100%	<p>En "Calypso" se encuentran disponibles los respectivos reportes mensuales de ejecución presupuestal correspondientes a la Vigencia 2018, Reservas 2017 y cuentas por pagar 2017 y el Reporte de cierre presupuestal vigencia 2018</p> <p>Se realiza seguimiento a la utilización de vigencias futuras mensualmente a través de la ficha de ejecución presupuestal que se encuentra publicada en la página Web de la entidad en el módulo transparencia - Planeación - informes de ejecución presupuestal</p>
Subdirección de Financiera	Desarrollar la etapa de alistamiento para la implantación de NIIF en la entidad	2 mesas de trabajo técnicas	Sensibilización y acompañamiento a las dependencias, de manera que acojan internamente la obligatoriedad de implementación de NIIF a partir del 2018	100%	La Entidad adelanto la implementación del "Marco Normativo para la Contabilidad Pública" en concordancia con Resolución 533 de 2015 modificada mediante Resolución 693 de 2016 de la Contaduría General de la Nación - Marco Normativo para Entidades de Gobierno en la vigencia 2017.
Subdirección de Financiera	<p>Desarrollar la etapa de alistamiento para la implantación de NIIF en la entidad</p> <p>Desarrollar la etapa de alistamiento para la implantación de NIIF en la entidad</p>	Productos socializados	Socialización con las dependencias de los avances del Departamento Administrativo para la Prosperidad Social, frente al proceso de alistamiento	100%	La Entidad adelanto la implementación del "Marco Normativo para la Contabilidad Pública" en concordancia con Resolución 533 de 2015 modificada mediante Resolución 693 de 2016 de la Contaduría General de la Nación - Marco Normativo para Entidades de Gobierno en la vigencia 2017.
		Documento de diagnóstico e impacto en sistemas de información, procesos y procedimientos	Establecer el Impacto del cambio a NIIF en los distintos procesos y procedimientos de las entidades adscritas a través de las asesorías que cada una de ellas contrate.	100%	Actividad desarrollada el año inmediatamente anterior.



La equidad
es de todos

Prosperidad
Social

Dependencia que reporta	Meta 2018	Producto	Actividades específicas	Avance Cuantitativo	Avance Cuantitativo
		Documento de manual de políticas aprobado para la entidad	Fijar los lineamientos de política contable que deben manejar la entidad, una vez se implementen las NIIF en el 2018	100%	El año inmediatamente anterior, mas concretamente el 28 de diciembre, se publicó en intranet el documento "Guía de Políticas Contables bajo el nuevo Marco Normativo como Entidad de Gobierno".
		Preparación 2018 por parte de la entidad	Fijar los lineamientos de política contable que deben manejar la entidad, una vez se implementen las NIIF en el 2018	100%	Actividad desarrollada el año inmediatamente anterior.
Subdirección de Financiera	Alcanzar una ejecución mensual del PAC del 95%	Mesa de trabajo sobre mejores prácticas de utilización de PAC	Sensibilización sobre el manejo eficiente del PAC	100%	Los días 17 y 19 de abril se dictó capacitación relacionada con el trámite de solicitudes de PAC, jornada en la que se actualizó a los funcionarios con el rol de enlaces en las diferentes dependencias del procedimiento establecido para las solicitudes de PAC.
Subdirección de Financiera	Hacer seguimiento al nivel de ejecución mensual de las reservas presupuestales durante la vigencia.	Reporte mensual de ejecución de las reservas cargado	Realizar seguimiento a la ejecución de la reserva constituida por cada dependencia	100%	En el tercer cuarto de 2018 se publicaron en "Calypso" los respectivos reportes mensuales de ejecución presupuestal correspondientes a la Vigencia 2018, Reservas 2017 y cuentas por pagar 2017.
Subdirección de Financiera	Fortalecer el seguimiento a la ejecución de los recursos del presupuesto nacional	Reportes de monitoreo	Realizar reportes periódicos de ejecución financiera y dar alertas	100%	En el tercer trimestre de 2018 se han publicado en "Calypso" los respectivos reportes mensuales de ejecución presupuestal correspondientes a la Vigencia 2018, Reservas 2017 y cuentas por pagar 2017.



La equidad
es de todos

Prosperidad
Social

Dependencia que reporta	Meta 2018	Producto	Actividades específicas	Avance Cuantitativo	Avance Cuantitativo
Subdirección de Contratación	80% de entidades contratando en línea desde la entrada en vigencia de SECOP II	Procesos adelantados en plataforma SECOP II	Capacitaciones presenciales y virtuales de Colombia Compra eficiente en procesos de selección, herramientas y acuerdos marco.	98%	<p>Prosperidad Social se encuentra publicando sus procesos y contratos a través de la plataforma SECOP II a partir del día 16 de febrero de 2018, de acuerdo con la solicitud efectuada por la entidad y otorgada por parte de Colombia Compra Eficiente. A partir de esta fecha han sido contratados y publicados los procesos que se relacionan a continuación.</p> <p>Invitación mínima Cuantía: 6 procesos publicados publicaciones. Durante el Último trimestre de la vigencia 2018 se realizaron las siguientes publicaciones</p> <p>Licitación: 1 proceso, publicado 1 proceso Convenio Decreto 092: 2 proceso; 2 procesos publicados Orden de Compra: 37 procesos; 37 publicados</p> <p>Liquidaciones: 60 liquidaciones, publicadas 58. Total, proceso a publicar 106 total proceso publicados 104. Porcentaje de cumplimiento 98%</p>
Secretaría General- Participación Ciudadana	GIT Fortalecer la atención de PQRS de la entidad	Documento elaborado y aprobado por todas las entidades	Actualizar los procesos y plataforma para la atención de PQRS	100%	<p>Continuando con el fortalecimiento del uso de la herramienta DELTA en la Entidad, lo que facilita tramitar las PQRSDF en la Entidad, en el último trimestre del año se realizaron las siguientes actividades:</p> <p>a) Se realizaron retroalimentaciones a funcionarios que solicitaron la misma a través de la mesa de soporte Delta.</p> <p>b) Se enviaron correos de seguimiento al tablero de control del módulo de peticiones</p>



La equidad
es de todos

Prosperidad
Social

Dependencia que reporta	Meta 2018	Producto	Actividades específicas	Avance Cuantitativo	Avance Cuantitativo
					en DELTA a cada dependencia y los GIT con la finalidad de que dichas dependencias depuren su tablero y lo tengan al día. c) Se realizaron y publicaron los informes de PQRSDF de segundo y tercer trimestre, el del cuarto trimestre está actualmente en consolidación y análisis. d) Se presentó seguimiento constante a la implementación del módulo de peticiones del sistema por parte de la mesa de soporte Delta.
			Incluir en el Plan de Institucional de capacitación (PIC) actualizaciones frente a respuestas de Derechos de petición	100%	a) Se realizaron retroalimentaciones a funcionarios que solicitaron la misma a través de la mesa de soporte Delta. b) En diciembre de 2018 el GIT de Participación Ciudadana con el apoyo de la Subdirección de Talento Humano realizó un taller en el cual sensibilizó y entrenó a los asistentes en los temas relacionados con Participación Ciudadana y Servicio al Ciudadano.
			Diseño de portales para equipos móviles para radicación de PQRS - Gobierno en línea.	100%	Actividad cumplida en I- trimestre
Secretaría General- Participación Ciudadana	GIT Crear un protocolo unificado de atención al ciudadano, para las entidades del sector	Protocolos de atención al ciudadano implementados	Elaborar los protocolos de la entidad.	100%	Actividad cumplida en I- trimestre
			Publicar los protocolos de la entidad.	100%	Actividad cumplida en I- trimestre

Dependencia que reporta	Meta 2018	Producto	Actividades específicas	Avance Cuantitativo	Avance Cuantitativo
Secretaría General	90% del cumplimiento del Plan Anual de Adquisiciones	Plan anual de adquisiciones y actos de contratación publicados	Realizar seguimiento al Plan Anual de Adquisiciones	90%	<p>Conforme el cuadro anterior, se evidencia durante el cuarto trimestre de la vigencia 2018, fluctuación tanto en ítems de contratación como en valor, esto comprado con el comportamiento del tercer trimestre, situación que obedece a ajustes realizados conforme la planeación y disposiciones de carácter misional y administrativo de las directivas, es importante destacar que algunas líneas contempladas en el PAA, no fueron contratadas en razón a que los procesos de contratación resultaron desiertos, tal es el caso de: Enajenación de bienes, adquisición de motor fuera de borda. Otros como el mantenimiento de plantas eléctricas no pudo adelantarse ya que en investigación de mercado no se presentaron propuestas que dieran cuenta del valor real del servicio.</p> <p>Pese los cambios se estima una ejecución total del Plan Anual de Adquisiciones durante la vigencia 2018 de un 92.3% en ítems y el 99.84% en presupuesto.</p>



La equidad
es de todos

Prosperidad
Social

Dimensión Gestión con valores para resultados – II

El reporte corresponde al mismo que se encuentra en <http://sinergiapp.dnp.gov.co/#HomeSeguimiento>.

Indicador	Unidad Medida	Meta Cuatrienio 2014-2018	Avance cuantitativo IV Trimestre 2018	Ultimo reportado antes de diciembre de 2018	Avance Cuantitativo IV Trimestre 2018	Avance Cualitativo IV Trimestre 2018
Pobreza extrema	Porcentaje	6	N.A	N.A		La periodicidad del indicador es anual. Por el momento el último dato disponible es el del año 2017 y su valor es de 7,4%. No aplica dado que los reportes sobre Pobreza Monetaria, que incluyen el dato de Pobreza extrema son generados por el DANE para cada año vencido en el mes de marzo del año siguiente. El último reporte corresponde al dato del año 2017, último dato disponible y que fue publicado por el DANE en marzo de 2018. La periodicidad de reporte es anual, modo de acumulación reducción. la meta para 2017 no se cumplió dado que se proyecta una reducción hasta 6,5% y solo se llegó hasta 7,4%. Avance cuatrienio 2014 a 2018: 7,4%.
Personas vinculadas a Jóvenes en Acción	Jóvenes	152370	172388	N.A		* Jóvenes en Acción, que adelantan formación en instituciones de educación superior en convenio con Prosperidad Social, en 12 municipios nuevos en el Programa JeA, recibirán sus primeras TMC como beneficiarios, esto como resultado de los nuevos cupos 2018 (pre registros adelantados entre sep-oct de 2018) *Entre el 15 de noviembre y 15 de diciembre de 2018 se adelantó la 3 y última jornada de pre registro en 2018, en el marco de los nuevos cupos en el Programa JeA, para esta jornada los convocados fueron los jóvenes aprendices del SENA *Con corte al mes de diciembre de 2018, 10.881 jóvenes se habían



La equidad
es de todos

Prosperidad
Social

Indicador	Unidad Medida	Meta Cuatrienio 2014-2018	Avance cuantitativo IV Trimestre 2018	Ultimo reportado antes de diciembre de 2018	Avance Avance Cualitativo IV Trimestre 2018
					<p>inscrito en el curso vital del Componente de Habilidades para la Vida, el cual se implementa a través de alianza con el SENA. *Con corte a 31 de diciembre de 2018, 172.388 jóvenes se encontraban matriculados en Instituciones de Educación Superior con las que Prosperidad Social tiene convenio.</p> <p>Tipo de acumulación.</p> <p>Stock</p> <p>Avance = Dato dic 2018/ Meta cuatrienio. Cumplimiento de la meta 113,14%. Avance cuatrienio 2014 - 2018: 172388 jóvenes.</p>
Familias indígenas y afrodescendientes con seguridad alimentaria, proyecto productivo y fortalecidas a escala comunitaria- Iraca	Hogares	30726	9500	N.A	<p>Se realizó la vinculación de 9.500 hogares al Programa IRACA, cumpliendo en su totalidad la meta. Adicional a lo anterior, a través del Resguardo Totoró se continúa la implementación de 1 proyecto de fortalecimiento social y organizacional para 500 hogares.</p> <p>Tipo de acumulación. Acumulado</p> <p>Avance = Suma avance cada año / Meta cuatrienio. Avance cuatrienio 100%. Avance cuatrienio 2014 - 2018: 30726 hogares.</p>
Familias de minorías étnicas atendidas con prácticas de autoconsumo	Familias	25000	0	N.A	<p>Para el mes de diciembre, se encuentra en curso el proceso de incumplimiento contractual al Convenio 517 de 2018 suscrito con la OEI para la atención de 34.880 hogares, de los cuales 6.080 son afros e indígenas. Por lo anterior y dado que no hubo atención no se refleja avance en el indicador.</p> <p>Tipo de acumulación. Acumulado</p> <p>Avance = Suma avance cada año / Meta cuatrienio. Avance cuatrienio 82,89%. Avance cuatrienio 2014 - 2018: 20723 familias</p>



La equidad
es de todos

Prosperidad
Social

Indicador	Unidad Medida	Meta Cuatrienio 2014-2018	Avance cuantitativo IV Trimestre 2018	Ultimo reportado antes de diciembre de 2018	Avance Avance Cualitativo IV Trimestre 2018
Niños y niñas beneficiarios con transferencias condicionadas en salud del programa más familias en acción	Niños, niñas y adolescentes	900000	738951	N.A.	Se adelanto la liquidación de los incentivos de salud correspondientes al ciclo 6 de 2018, atendiendo en promedio 738.951 niños, niñas -NN-, en todo el territorio nacional. Tipo de acumulación. Flujo: Avance = Dato dic 208 / Meta cuatrienio. Avance Cuatrienio= 82,10% Avance cuatrienio 2014 - 2018: 738951 niños y niñas.
Niños, niñas y adolescentes (NNA) beneficiarios con transferencias condicionadas en educación del programa más familias en acción.	Niños, niñas y adolescentes	3070000	3197689	N.A.	Se adelanto la liquidación de los incentivos de educación correspondientes al ciclo 6 de 2018, atendiendo en promedio 3.197.689 Niños, Niñas y Adolescentes -NNA-, en todo el territorio nacional. Tipo de acumulación. Flujo: Avance = Dato dic 208 / Meta cuatrienio. Avance Cuatrienio= 104,16% Avance cuatrienio 2014 - 2018 = 3197689 niños y niñas
Hogares Acompañados por la Estrategia UNIDOS	Hogares	1060000	678753	N.A.	En el mes de diciembre se mantiene el resultado de acompañados de 678.753 hogares acompañados. El indicador fue actualizado por revisión de base de datos por parte de la dependencia misional. Tipo de acumulación. Flujo: Avance = Dato dic 208 / Avance cuatrienio 2014 - 2018= 678753 hogares
Familias beneficiarias con transferencias condicionadas del programa Mas Familias en Acción	Familias	2550000	2408481	N.A.	Se adelantó la liquidación de los incentivos correspondientes al ciclo 6 de 2018, atendiendo en promedio 2.408.481 familias beneficiarias del Programa Familias en Acción en todo el territorio nacional.



La equidad
es de todos

Prosperidad
Social

Indicador	Unidad Medida	Meta Cuatrienio 2014-2018	Avance cuantitativo IV Trimestre 2018	Ultimo reportado antes de diciembre de 2018	Avance Avance Cualitativo IV Trimestre 2018
					Tipo de acumulación. Flujo: Avance = Dato dic 208 / Meta cuatrienio 94,45% Avance cuatrienio 2014 - 2018 = 2408481 familias
Familias atendidas con prácticas de autoconsumo- ReSa	Familias	420762	388903	N.A.	Para el mes de diciembre, se continua con el proceso de incumplimiento contractual al Convenio 517 de 2018 suscrito con la OEI en el cual se atenderían 34.880 hogares y se cumpliría la meta del cuatrienio. Teniendo en cuenta que no hubo avance en la atención, no se reporta el avance correspondiente. Tipo de acumulación. Capacidad: Avance = Último Dato - Línea Base / Meta cuatrienio - Línea Base (211806). Avance cuatrienio= 388903 familias
Personas con capacidades fortalecidas para la generación de ingresos	Personas	262806	311529	N.A.	Empleabilidad: Durante el mes de diciembre se realizó la aprobación de 2 nuevos proyectos de Empleo que fueron presentados en Comité de Evaluación de Proyectos. A la fecha, la totalidad de los 26 proyectos presentados contemplan la incorporación de 697 vacantes. Por su parte, teniendo en cuenta el reporte del GIT Sistemas de Información, se han vinculado al Programa Superando Barreras para la Inclusión 778 participantes, logrando el 67% de la meta. Emprendimiento: Se culmino satisfactoriamente la etapa de formación en habilidades blandas y empresariales de los participantes del programa Mi Negocio. De esta forma se iniciaron las entregas de activos/insumos para la puesta en marcha de las Unidades Productivas. Produciendo por Mi Futuro: Se encuentra en etapa de liquidación. Tipo de acumulación. Capacidad: Avance = Último Dato - Línea Base / Meta cuatrienio - Línea Base (211806). Avance cuatrienio= 112,23%



La equidad
es de todos

Prosperidad
Social

Indicador	Unidad Medida	Meta Cuatrienio 2014-2018	Avance cuantitativo IV Trimestre 2018	Ultimo reportado antes de diciembre de 2018	Avance Avance Cualitativo IV Trimestre 2018
					Avance cuatrienio 2014 - 2018= 311529 personas.
Veredas con intervenciones integrales implementadas	Veredas	210	210	N.A.	<p>Se realizó la presentación ante DNP y Prosperidad Social de los resultados de prueba piloto de medición de integración comunitaria, en las veredas micro focalizadas de los 3 municipios seleccionados, entre las cuales están: El Tambo, Cauca (La Laja, San Joaquin, Ponorrosos, Loma Alta, La Florida); Montelibano, Córdoba (Los Córdoba, Pica Pica Nuevo, Tierradentro) y Chaparral, Tolima (Calarma, Las Hermosas y El Limón). De esta forma se atendieron 11 veredas adicionales y se cumple con la meta establecida.</p> <p>Tipo de acumulación: Capacidad Avance = Último Dato - Línea Base / Meta cuatrienio - Línea= Base (0). Avance cuatrienio = 100%. Avance cuatrienio 2014 - 2018 = 210 veredas.</p>
Obras de infraestructura social y comunitaria entregadas	Obras	1377	1691	N.A.	Para el mes de Diciembre se reporta la entrega 42 obras por valor de \$ 105.794.734.296,97 de las cuales 21 corresponden a obras de infraestructura, 5 proyectos de habitabilidad y 16 edificaciones sociales, beneficiando a los departamentos de Antioquia (9), Atlántico (3), Bolívar (2), Boyacá (3), Caldas (1), Caquetá (1), Cauca (2), Chóco (1), Cundinamarca (3),



La equidad
es de todos

Prosperidad
Social

Indicador	Unidad Medida	Meta Cuatrienio 2014-2018	Avance cuantitativo IV Trimestre 2018	Ultimo reportado antes de diciembre de 2018	Avance Avance Cualitativo IV Trimestre 2018
					Huila (2), Nariño (3), Norte de Santander (5), Risaralda (1), Tolima (1), Valle (5) Tipo de acumulación: Capacidad Avance = Último Dato - Línea Base / Meta cuatrienio - Línea Base (0). Avance cuatrienio = 131,40%. Avance cuatrienio 2014 - 2018 = 1691 obras
Familias vinculadas a intervenciones integrales rurales	Familias	109000	24632	N.A	IRACA OIM: Con OIM se encuentran formulados 128 proyectos de seguridad alimentaria para 9.500 hogares, de los cuales se han asignado recursos a 119 proyectos para 9.500 hogares. Se encuentran para reasignación de recursos 5 proyectos, por cambios en los montos del plan de inversión. Los proyectos viabilizados y con asignación se encuentran en procesos de compras y entregas a los hogares. En el programa Familias en su Tierra-FEST reporta 15.132 hogares vinculados en 2018, y Min Hacienda aprobó las vigencias futuras requeridas para la intervención VI que atenderá 10.920 hogares nuevos, y se abrió la invitación pública No.05 para seleccionar operadores Familias Rurales: finaliza la intervención se encuentra de liquidación del convenio 235 de 2016 que atendió 1.500 hogares. Tipo de acumulación: Acumulado Avance = Suma avance cada año / Meta cuatrienio Avance cuatrienio = 59,40%. Avance cuatrienio 2014 - 2018 = 64749



La equidad
es de todos

Prosperidad
Social

Indicador	Unidad Medida	Meta Cuatrienio 2014-2018	Avance cuantitativo IV Trimestre 2018	Ultimo reportado antes de diciembre de 2018	Avance Cualitativo IV Trimestre 2018
Iniciativas Ciudadanas de Desarrollo y Paz acompañadas en proceso de fortalecimiento- Nuevos territorios de Paz	Iniciativas	4	N.A.	4 en diciembre de 2016 con lo cual se cumple la meta plan de desarrollo. En Mayo de 2018 se indicó: "Mediante comunicación con radicado Delta No. 5-2018-1300-001856 de fecha 08 de marzo de 2018 con recibido No. 20186630136382 de fecha del 13 de marzo de 2018 en el Departamento Nacional de Planeación, se solicitó el cierre del indicador debido a que ya se cumplió con la meta del cuatrienio. A la fecha estamos atentos a la respuesta de la comunicación. Sin embargo, reportamos que se sigue con el acompañamiento al convenio entre Agencia Nacional de Tierras y Prosperidad Social. Igualmente, con el fin de realizar el acompañamiento y seguimiento a las diferentes actividades de cierre del convenio. "	N.A.



La equidad
es de todos

Prosperidad
Social

Indicador	Unidad Medida	Meta Cuatrienio 2014-2018	Avance cuantitativo IV Trimestre 2018	Ultimo reportado antes de diciembre de 2018	Avance Avance Cualitativo IV Trimestre 2018
Hogares beneficiarios del Subsidio Familiar de Vivienda en Especie con acompañamiento familiar y comunitario	Hogares	100000	73037	N.A.	<p>En el mes de diciembre se mantiene el resultado de acompañados de 73037 hogares acompañados en modelo U-100.</p> <p>El indicador fue actualizado por revisión de base de datos por parte de la dependencia misional.</p> <p>Tipo de acumulación.</p> <p>Flujo:</p> <p>Avance = Dato dic 2018 / Meta cuatrienio Avance cuatrienio = 64,03%. Avance cuatrienio 2014 - 2018= 73037</p>
Hogares pobres y vulnerables en zonas rurales con acompañamiento familiar	Hogares	650000	441370	N.A.	<p>En el mes de diciembre se mantiene el resultado de acompañados de 441.370 hogares acompañados en modelo Rural.</p> <p>El indicador fue actualizado por revisión de base de datos por parte de la dependencia misional.</p> <p>Tipo de acumulación.</p> <p>Flujo:</p> <p>Avance = Dato dic 2018 / Meta cuatrienio Avance cuatrienio = 67,90% Avance cuatrienio 2014 - 2018=441370</p>



La equidad
es de todos

Prosperidad
Social

Indicador	Unidad Medida	Meta Cuatrienio 2014-2018	Avance cuantitativo IV Trimestre 2018	Ultimo reportado antes de diciembre de 2018	Avance Avance Cualitativo IV Trimestre 2018
Víctimas de desplazamiento forzado atendidas con la línea de intervención de enganche laboral	Victimas	116924	36660	N.A.	<p>La Agencia pública de Empleo del SENA viene fomentando la participación de la población víctima del desplazamiento en las diferentes estrategias de registro, actualización y soporte de la hoja de vida, con el fin de realizar un proceso de intermediación laboral que les permita incrementar su acceso al mercado laboral. Por tanto, de manera acumulada, el SENA reporta 35.795 colocaciones de personas víctimas del conflicto armado para la vigencia 2018. Por su parte, Prosperidad Social no realiza reporte para este cuarto trimestre, dado que no hubo vinculación de nuevas personas a los programas en marcha, si bien se indica que el avance acumulado a 31 de diciembre es de 865 personas víctimas del conflicto armado atendidas con enganche laboral. Por este motivo el avance de acumulado de este indicador a 31 de diciembre de 2018 asciende a 36660.</p> <p>Se estaba reportando como tipo de acumulación flujo y DNP no modificó el tipo de acumulación a capacidad. Recopila datos de varias entidades, principalmente del SENA, entidad que a través de la Agencia de Empleo aporta mayoritariamente en indicador. Se recomienda no incluirlo. No obstante, se reporta la información contenida en SINERGIA a diciembre de 2018.</p> <p>Tipo de acumulación</p> <p>Flujo: Avance = Dato dic 208 / Meta cuatrienio Avance cuatrienio = 31,35%. Avance cuatrienio 2014 - 2018=36660</p>



La equidad
es de todos

Prosperidad
Social

Indicador	Unidad Medida	Meta Cuatrienio 2014-2018	Avance cuantitativo IV Trimestre 2018	Ultimo reportado antes de diciembre de 2018	Avance Avance Cualitativo IV Trimestre 2018
Víctimas de desplazamiento forzado atendidas con la línea de intervención de formación para el trabajo	Víctimas	2261288	801037	N.A.	<p>El SENA reporta como cifra acumulada para 2018, 799.293 víctimas atendidas lo cual corresponde al número de aprendices víctimas del desplazamiento por la violencia acumulado vigencia 2018, que se formaron a través de los diferentes programas de la Entidad (SENA Emprende Rural - SER, Centros de Formación, Capacitación para personas en situación de desplazamiento, ampliación de cobertura, formación virtual) en los niveles titulada y complementaria, lo cual les ha permitido incrementar sus niveles de competitividad en el mercado laboral. Por su parte, Prosperidad Social no contó con vinculación de nuevas personas en los programas en marcha, manteniendo un avance acumulado de 1744 personas atendidas a diciembre de 2018. En consecuencia, el avance acumulado total de este indicador a 31 de diciembre de 2018 es de 801.037 beneficiarios.</p> <p>Tipo de acumulación Acumulado Avance = Suma avance cada año / Meta cuatrienio Avance cuatrienio = Avance cuatrienio 2014 - 2018= 2970638</p>
Víctimas de desplazamiento forzado atendidas con la línea de emprendimiento y fortalecimiento	Víctimas	121264	74946	N.A.	<p>Acumulado a 31 de diciembre de 2018, las entidades beneficiaron al siguiente número de víctimas del conflicto a través de sus programas En Prosperidad Social FEST: 22115 (15.132 hogares) Capitalización organizaciones: 1755 IRACA: 24036 (9.500 hogares) Mi negocio: 3372 Ministerio de Comercio e Industria, 5176 víctimas en 2018 clasificadas así: Programa para la Agricultura Familiar: 970. Red Nacional de Proveedores: 1.975 Programa de Inclusión en los Mercados: 86 Programa de Fortalecimiento Empresarial a grupos étnicos (indígenas, Rom y NARP): 2.112 Programa Nacional de Microfranquicias: 33 Bancóldex Convenio Bancóldex - UARIV, desembolso de \$1.034.200 en 24 operaciones en IV</p>



La equidad
es de todos

Prosperidad
Social

Indicador	Unidad Medida	Meta Cuatrienio 2014-2018	Avance cuantitativo IV Trimestre 2018	Ultimo reportado antes de diciembre de 2018	Avance Avance Cualitativo IV Trimestre 2018
					Trimestre. Acumulada a diciembre 2018: 70 beneficiarios. Portafolio de Bancóldex Consolidado a diciembre es de \$101.307.379.290, en 17.755 operaciones Unidad de Restitución de Tierras Programa Proyectos Productivos - 667. 222 beneficiarios en IV Trimestre Total personas beneficiarias a 31 de diciembre Tipo de acumulación Acumulado Avance = Suma avance cada año / Meta cuatrienio Avance cuatrienio = 229,23%. Avance cuatrienio 2014 - 2018= 277969
Planes de reparación colectiva con infraestructura para la reparación mejorada y/o construida	Planes	50	13	N.A.	Para el mes de diciembre no se presentó avance en la ejecución del indicador por parte de la Unidad de Atención y Reparación para las Víctimas Tipo de acumulación: Acumulado Avance = Suma avance cada año / Meta cuatrienio Avance cuatrienio = 26%. Avance cuatrienio 2014 - 2018= 13
Hogares víctimas acompañadas en esquemas especiales de acompañamiento en retorno o reubicación durante el cuatrienio (incluye víctimas en el exterior y enfoque diferencial)- Familias en su tierra	Hogares	50000	16673	N.A.	Hogares víctimas acompañadas en esquemas especiales de acompañamiento en retorno o reubicación durante el cuatrienio (incluye víctimas en el exterior y enfoque diferencial) Tipo de acumulación: Acumulado Avance = Suma avance cada año / Meta cuatrienio Avance cuatrienio = 75,78%. Avance cuatrienio 2014 - 2018: 37892
Comunidades urbanas con fortalecimiento del tejido social	Comunidades Urbanas	200	195	N.A	En el mes de diciembre se mantiene el resultado de acompañados por proyecto de 195



La equidad
es de todos

Prosperidad
Social

Indicador	Unidad Medida	Meta Cuatrienio 2014-2018	Avance cuantitativo IV Trimestre 2018	Ultimo reportado antes de diciembre de 2018	Avance Avance Cualitativo IV Trimestre 2018
					<p>El indicador fue actualizado por revisión de base de datos por parte de la dependencia misional.</p> <p>Tipo de acumulación: Acumulado Avance = Suma avance cada año / Meta cuatrienio Avance cuatrienio = 147,50%. Avance cuatrienio 2014 - 2018 = 295</p>
Municipios con condiciones para la integración comunitaria	Municipios	45	45	N.A	<p>Se realizaron las dos primeras jornadas de integración comunitaria entre los hogares participantes del programa FEST y la comunidad receptora en el marco de la quinta intervención. Los 15 municipios donde se realizaron las jornadas fueron: Apartadó-Antioquia, Argelia-Antioquia, Carepa-Antioquia, Caucasia-antioquia, Granada-Antioquia, Carmen de Bolívar-Bolívar, Montelibano-Córdoba, Valencia-Córdoba, La Palma-Cundinamarca, Viota-Cundinamarca, El Tambo-Cauca, Timbio-Cauca, Becerril-Cesar, Curumaní-Cesar y Acandí-Chocó</p> <p>Tipo de acumulación: Capacidad Avance = Último Dato - Línea Base / Meta cuatrienio - Línea Base (0). Avance cuatrienio = 100% Avance cuatrienio 2014 - 2018 = 45</p>
Índice de Pobreza Multidimensional - Región Caribe	Porcentaje	26,60	N.A.		<p>La periodicidad del indicador es anual. Por el momento el último dato disponible es el del año 2016 y su valor es de 26,4%.</p> <p>DNP cargó el dato faltante de 2016. En este sentido, en la medida de las posibilidades de Prosperidad Social, el indicador está al día dado que para la vigencia 2017, el Departamento Administrativo Nacional de Estadística (DANE), no presentó resultados para Pobreza Multidimensional por Regiones. El último dato disponible es el del año 2016</p>



La equidad
es de todos

Prosperidad
Social

Indicador	Unidad Medida	Meta Cuatrienio 2014-2018	Avance cuantitativo IV Trimestre 2018	Ultimo reportado antes de diciembre de 2018	Avance Cuantitativo IV Trimestre 2018
					y su valor es de 26,4%. Avance cuatrienio 2014 – 2018 = 26,4% Además, a diciembre de 2016 ya se cumplió la meta plan de desarrollo dado que es un indicador de reducción y la meta era lograr una reducción de la Pobreza Multidimensional en el Caribe hasta llegar a 26,60 y dicho nivel de pobreza bajó a 26,40 en diciembre de 2016.
Pobreza Monetaria - Región Caribe	Porcentaje	39,30	N.A	La periodicidad del indicador es anual. Por el momento el último dato disponible es el del año 2017 y su valor es de 39,3%	La periodicidad del indicador es anual. Por el momento el último dato disponible es el del año 2017 y su valor es de 39,3%. DNP cargó los reportes cuantitativos faltantes para los años 2015, 2016 y 2017. El indicador se reporta con periodicidad Anual y el modo de acumulación es de reducción. A diciembre de 2017 se logró la reducción planteada para el cuatrienio dado que el dato fue 39,3%. Avance cuatrienio 2014 – 2018 = 39,3%
Pobreza monetaria	Porcentaje	25,9	N.A	N.A	La periodicidad del indicador es anual. Por el momento el último dato disponible es el del año 2017 y su valor es de 26,9%. El indicador esta bien reportado, tiene periodicidad de reporte anual y es tipo de acumulación reducción. La meta plan de desarrollo no se ha cumplido dado que se proyectaba una reducción a 25,90 en 2017. En 2018 se estableció como meta una reducción a 25%. Avance cuatrienio 2014 – 2018 = 26,9%



La equidad
es de todos

Prosperidad
Social

Indicador	Unidad Medida	Meta Cuatrienio 2014-2018	Avance cuantitativo IV Trimestre 2018	Ultimo reportado antes de diciembre de 2018	Avance Cuantitativo IV Trimestre 2018	Avance Cualitativo IV Trimestre 2018
Índice de Pobreza Multidimensional	Porcentaje	17,80	N.A.	N.A.		La periodicidad del indicador es anual. Por el momento el último dato disponible es el del año 2017 y su valor es de 17,0%. Modo de acumulación reducción se reporta anual. Está bien reportado. En todos los años y en lo recorrido del cuatrienio se ha podido cumplir la meta. De hecho, la meta cuatrienio se ha cumplido dado que se planteaba una reducción hasta 17,80% para 2018 y en 2017 la reducción en IPM había alcanzado un nivel del 17%. Avance cuatrienio 2014 - 2018 = 17%
Coefficiente de Gini	Porcentaje	0,52	N.A.	N.A.		La periodicidad del indicador es anual. Por el momento el último dato disponible es el del año 2017 y su valor es de 0,508. Indicador bien reportado, modo de acumulación reducción se reporta anualmente. Se ha cumplido la meta plan de desarrollo dado que se planteaba una reducción hasta 0,52 en 2018 y el indicador es de 0,508 en 2017. Avance cuatrienio 2014 - 2018 = 0,508.

Nota aclaratoria:

Los indicadores asociados a la estrategia UNIDOS se encuentran en revisión.

Dimensión Información y comunicación



La equidad
es de todos

Prosperidad
Social

Dependencia que reporta	Meta 2018	Producto	Actividades específicas	Avance Cuantitativo	Avance Cuantitativo
Oficina Comunicaciones	100% de la información pública de la entidad, en los portales web.	Información publicada en todas las páginas Web en el link de transparencia	Publicar la Información de la entidad, de acuerdo con lo establecido en la Ley 1712 de 2014 y decreto 103 de 2015	100%	La sección se encuentra actualizada al corte solicitado como lo evidencia el documento oficial: REGISTRO DE PUBLICACIONES (corte a septiembre de 2018) en la página web de la entidad en el módulo transparencia
			Actualización de la información publicada debido a ajustes y/o actualizaciones	100%	La sección se encuentra actualizada al corte solicitado como lo evidencia el documento oficial: REGISTRO DE PUBLICACIONES (corte a septiembre de 2018) en la página web de la entidad en el módulo transparencia
Oficina Asesora de Planeación	Normalizar la entrega de información institucional a todos los niveles	Proceso de normalización implementado	Definir una política en la entidad referente a la normalización de la entrega de la información (Elaboración de resolución 25%, circular de variables mínimas 25%, circular de periodicidad 25%, Acuerdos de Nivel de Servicio 25%)	100%	Se creó el documento de Acuerdos de Nivel de Servicio entre la OTI y el GIT de Gestión de Información. Se socializó la circular de variables mínimas.
			Aprobación y Socialización de la Resolución (Aprobación y socialización de: Resolución 25%, circular de variables mínimas 25%, circular de periodicidad 25%, Acuerdos de Nivel de Servicio 25%)	100%	Se creó el documento de Acuerdos de Nivel de Servicio entre la OTI y el GIT de Gestión de Información. Se socializó la circular de variables mínimas.
			Puesta en marcha del proceso de normalización de manera escalonada (Notificación a Direcciones Misionales de Resolución 25%, Notificación a la OTI y Direcciones Misionales y seguimiento a las acciones de implementación de la primera fase de variables mínimas	100%	Se creó el documento de Acuerdos de Nivel de Servicio entre la OTI y el GT de Gestión de Información. Se socializó la circular de variables mínimas.



La equidad
es de todos

Prosperidad
Social

Dependencia que reporta	Meta 2018	Producto	Actividades específicas	Avance Cuantitativo	Avance Cuantitativo
			12%, Notificación a la OTI y Direcciones Misionales y seguimiento a la implementación de la segunda fase de variables mínimas 13%, Seguimiento de reporte de información de acuerdo a la periodicidad establecida en circular 25%, Inicio del proceso de seguimiento de los ANS a direcciones misionales 25%)		
Subdirección de Operaciones	Implementar al 50% del programa de Gestión documental en cada entidad del sector	Documentos de Gestión Documental Actualizados	Revisión y actualización de la planeación documental: Programa de gestión Documental (PGD), Plan institucional de archivos (PINAR), Tabla de retención documental (TRD), Tabla de valoración documental (TVD), Cuadro de clasificación documental (CCD)	78%	<p>e los elementos establecidos para esta actividad el estado de avance es el siguiente:</p> <ul style="list-style-type: none">- Programa de Gestión Documental (PGD): Se encuentra elaborado y aprobado por el Comité Institucional de Gestión y Desempeño. Completado.- Plan Institucional de Archivo (PINAR): Se encuentra elaborado y aprobado por el Comité Institucional de Gestión y Desempeño. Completado.- Tablas de Retención Documental (TRD): Se encuentran elaboradas y presentadas al Archivo General de la Nación para su Convalidación, en este momento el GIT de Gestión Documental se encuentra a la espera de realizar una mesa de trabajo con el AGN para la actualización de las TRD presentadas en función de la Resolución 401 de 2018. Avance estimado del proceso de convalidación 75%.

Dependencia que reporta	Meta 2018	Producto	Actividades específicas	Avance Cuantitativo	Avance Cuantitativo
					<p>- Cuadros de Clasificación Documental (CCD): Este es un instrumento que surte el mismo proceso que las TRD y se encuentra en el mismo estado. Avance estimado del proceso de convalidación 75%.</p> <p>- Tablas de Valoración Documental (TVD): De los 5 fondos documentales con que cuenta el Archivo Central, se encuentran elaboradas las TVD de 2 fondos, las cuales ya fueron avaladas por el Comité Institucional de Grstión y Desempeño (se anexa acta). Avance estimado de la elaboración de las TVD 40%.</p>
			Implementación de una política unificada para el manejo electrónico de documentos	0%	La actividad continúa sin avance dado que cualquier implementación debe realizarse conjuntamente con la OTI y requiere recursos.
Subdirección de Operaciones	Realizar un diagnóstico para la digitalización de la información	Política unificada para manejo electrónico de datos	Realizar un diagnóstico para la digitalización de la información	0%	La actividad continúa sin avance dado que cualquier implementación requiere recursos.



La equidad
es de todos

Prosperidad
Social

Dimensión Gestión del conocimiento y la innovación

Dependencia que reporta	Meta 2018	Producto	Actividades específicas	Avance Cuantitativo	Avance Cuantitativo
Oficina Asesora de Planeación	Diseñar una metodología de innovación institucional	1 metodología de innovación	Diseño del Ejercicio (recolección de información de prácticas internas asociadas a gestión de innovación), identificación del conocimiento aplicable, desarrollo de la metodología y difusión de resultados (piloto)	100%	En el mes de diciembre se revisó el documento de metodología de Innovación para Prosperidad Social y quedó aprobada y registrada en el aplicativo KAWAK.

Dimensión Control interno

Dependencia que reporta	Meta 2018	Producto	Actividades específicas	Avance Cuantitativo	Avance Cuantitativo
		Plan Anticorrupción y atención al ciudadano	Formulación y publicación del Plan Anticorrupción y Atención al Ciudadano creado con participación de los grupos de interés	100%	Actividad cumplida en I-Trimestre
Oficina Asesora de Planeación	100% de la matriz de riesgos de corrupción actualizada de la entidad	Matriz de riesgos.	Jornadas de capacitación en riesgos de corrupción	100%	Actividad cumplida en el II- trimestre



La equidad
es de todos

Prosperidad
Social

Dependencia que reporta	Meta 2018	Producto	Actividades específicas	Avance Cuantitativo	Avance Cuantitativo
		Estrategia de Racionalización de trámites en el SUIT	Elaboración, seguimiento y publicación a la Estrategia de racionalización de tramites (SUIT)	100%	Actividad cumplida en el I- trimestre



**La equidad
es de todos**

**Prosperidad
Social**

ELABORÓ:	REVISÓ:	APROBÓ:
Maria Angelica Bautista Pimiento GIT Gestión de Proyectos y Presupuesto.	David Emilio Imedio Oficina Asesora de Planeación.	Laura Maria Montoya Velez Jefe Oficina Asesora de Planeación.