



SEGUIMIENTO PLAN ESTRATÉGICO INSTITUCIONAL VIGENCIA 2018

I TRIMESTRE CORTE 31 DE MARZO

OFICINA ASESORA DE PLANEACIÓN

GRUPO INTERNO DE TRABAJO GESTIÓN DE PROYECTOS Y PRESUPUESTO

**Departamento Administrativo Para la Prosperidad Social
Bogotá D.C., Julio 2018**

CONTENIDO

INTRODUCCIÓN	3
1. SEGUIMIENTO PLAN ESTRATÉGICO INSTITUCIONAL - I TRIMESTRE 2018	5
2. SEGUIMIENTO AL CUMPLIMIENTO DE LOS OBJETIVOS ESTRATÉGICOS INSTITUCIONES - DETALLE DE AVANCE	12
3. SEGUIMIENTO POR DIMENSIONES DEL MODELO INTEGRADO DE PLANEACIÓN Y GESTIÓN-MIPG...	20

ÍNDICE DE CUADROS

Cuadro No. 1 Productos/indicadores priorizados para cada objetivo institucional	6
Cuadro No. 2 Asignación de peso porcentual a los objetivos institucionales.....	8
Cuadro No. 3 Resultados I-trimestre 2018 avance asociado a peso % asignado por objetivo institucional.....	9
Cuadro No. 4 Distribución por dimensiones MIPG- Dependencias DPS Actividades Matriz de Seguimiento PEI-2018	20

INTRODUCCIÓN

La visión de Prosperidad Social es retadora, para el año 2025 se habrá erradicado la pobreza extrema y contribuido a la inclusión social y reconciliación. Lo anterior se sustenta en el potencial institucional para hacer transformaciones sociales, por medio de los impactos que se generen en las personas beneficiarias de los diferentes programas de la entidad.

Con este propósito fue formulado el Plan Estratégico Institucional para 2017-2018 fundamentado en la misión y visión de la entidad, los principios y valores, la política de gestión integral y las disposiciones del Plan Nacional de Desarrollo, del cual se desprenden los planes de acción anuales, siendo el periodo 2017- 2018 el año al que va orientado a consolidar las acciones con el mayor impacto posible, para lograrlo se definieron cinco objetivos estratégicos que se relacionan a continuación.

Primer Objetivo Institucional: Formular lineamientos de política para la reducción de la pobreza y la pobreza extrema y la contribución a la consolidación de la clase media y la reconciliación.

Para este objetivo es importante la generación de conocimiento al interior de la entidad al fortalecer los procesos de Direccionamiento estratégico y generación de Política Pública.

Segundo Objetivo institucional: Coordinar e implementar las acciones que contribuyan a la generación de condiciones para la equidad y la reconciliación en los territorios.

Este objetivo comprende las acciones que realizan las direcciones Regionales, las apuestas de las Direcciones Misionales, donde están también pueden encontrarse metas SINERGIA.



Prosperidad Social cuenta con una serie de programas y estrategias que aportan a la disminución de la pobreza y las vulnerabilidades de la población objetivo del Sector.

Estos programas se agrupan y articulan alrededor de las necesidades de la población, las cuales serán identificadas en mayor detalle gracias a los nuevos procesos de acompañamiento familiar y comunitario que hace parte del rediseño de la estrategia UNIDOS.

Tercero Objetivo institucional: Articular y gestionar la oferta social de entidades públicas, socios privados, tercer sector e innovadores para la inclusión social de los hogares y las comunidades.

Enfocar de manera articulada el acceso preferente a los programas sociales del Estado, así como motivar a las empresas privadas, organizaciones sociales y fuentes oficiales y no oficiales de la cooperación internacional a invertir en iniciativas destinadas a los hogares en situación de pobreza extrema, son los mayores objetivos que con la fusión de la Entidad se buscan conseguir.

Esto porque el proceso de superación de la pobreza y de inclusión de la población no es una tarea exclusiva de Prosperidad Social, sino de todo el Gobierno y es una meta que requiere el apoyo decidido de socios estratégicos como el sector privado y el tercer sector.

Cuarto Objetivo Estratégico: Mejorar la gestión de los procesos de soporte de la Entidad

Prosperidad Social como entidad pública de la Rama Ejecutiva debe implementar las directrices emanadas por el Departamento Administrativo Función Pública para tener un Estado eficaz y eficiente con capacidad permanente para mejorar su gestión, los espacios de participación y la interlocución con la ciudadanía, en procura de prestar más y mejores servicios. Con el propósito de armonizar y articular las estrategias,

políticas, planes y proyectos orientados al cumplimiento de la misión y los ejes del Plan Nacional de Desarrollo se ha definido fortalecer las políticas incluidas en el Modelo Integrado de Planeación y Gestión –MIPG, y agruparlas en las siguientes estrategias:

Quinto Objetivo Estratégico: Fortalecer la comunicación estratégica y la participación ciudadana

Fortalecimiento del Modelo de participación ciudadana y atención, para lo cual se requiere facilitar el acceso a la información con el fin de promover la transparencia, la confianza de los ciudadanos en su actividad diaria y su participación en la construcción y el seguimiento de las políticas que implementa bajo el concepto de Gobierno Abierto. De igual forma, posicionar a Prosperidad Social frente a la opinión pública y a los beneficiarios como la entidad que tiene a su cargo la ejecución de políticas y programas para la Inclusión Social y la Reconciliación.

1. SEGUIMIENTO PLAN ESTRATÉGICO INSTITUCIONAL - I TRIMESTRE 2018

El seguimiento a los planes de acción de la entidad tiene como propósito monitorear permanentemente el avance o cumplimiento de las actividades y productos propuestos, de acuerdo con las fechas establecidas trimestralmente e identificar los ajustes y modificaciones que se requieren para cumplir con las metas establecidas.

Del seguimiento oportuno realizado a cada dependencia, se obtienen información necesaria para la elaboración de los informes de gestión de la entidad, y el seguimiento al Plan Estratégico Institucional.

El presente informe comprende el reporte de avance del Plan Estratégico Institucional por cada uno de los cinco objetivos estratégicos definidos en el Plan 2017-2018, que para el periodo comprendido entre el 1º de enero y el 31 de marzo de 2018 obtuvo un avance promedio del **31%** este avance corresponde al reporte realizado por las

dependencias, frente al tamaño de la muestra para realizar los cálculos de medición en el avance del Plan Estratégico Institucional la cual comprende los **318** productos/indicadores y **936** actividades definidas para los **54** Planes de Acción correspondientes a cada una de las dependencias de la Entidad.

En coherencia con el seguimiento de los planes de acción por dependencia y teniendo en cuenta la información registrada del primer trimestre del año 2018, se priorizaron 57 productos de todas las dependencias que apuntan de manera estratégica al cumplimiento de los cinco (5) objetivos del Plan Estratégico Institucional.

Lo anterior, con el fin de poder verificar los avances de aquellos productos que fueron denominados estratégicos y se incluyeron en el presente plan. Cabe anotar que, este es un ejercicio que está sujeto a los ajustes que se realicen en los diferentes Planes de acción que inciden en el reporte trimestral; por lo que es posible que para los próximos seguimientos varié el valor de avance obtenido en este primer trimestre.

A continuación, presentamos, el número de **indicadores/producto** priorizados asociados a cada objetivo estratégico que los compone, posteriormente se presenta su seguimiento.

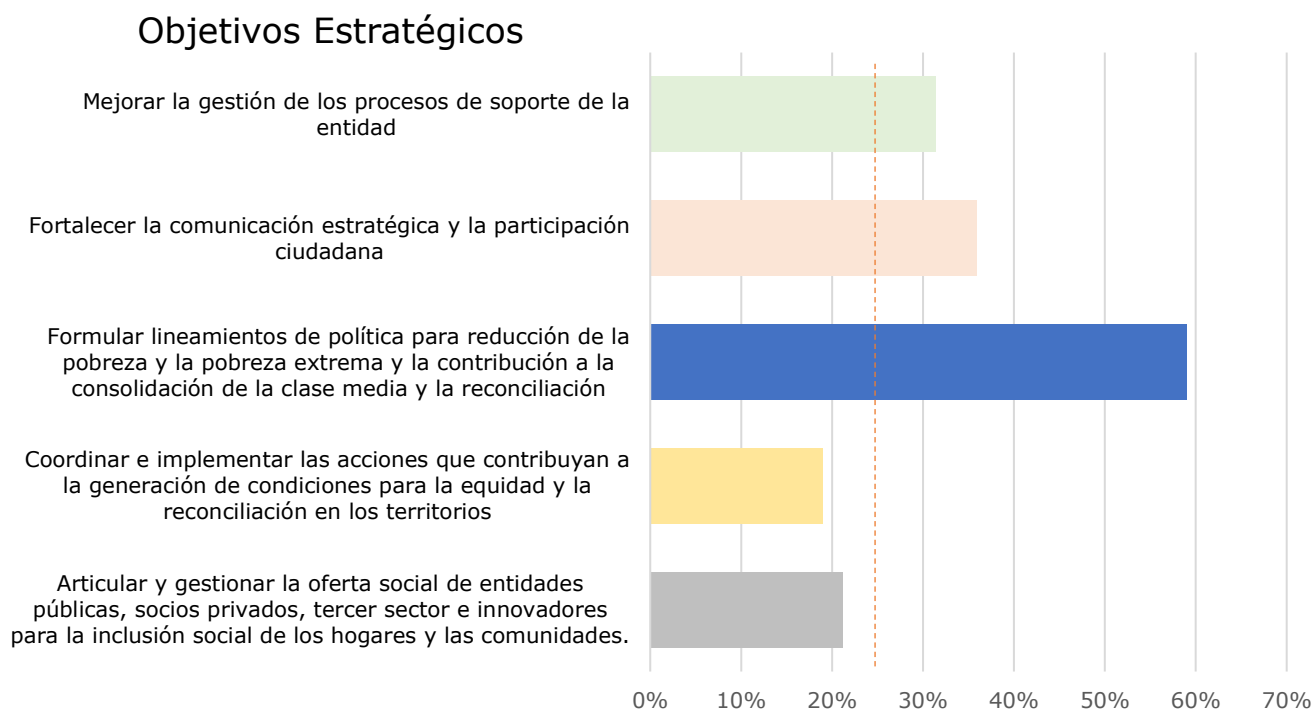
Cuadro No. 1 Productos/indicadores priorizados para cada objetivo institucional

Objetivo institucional	Productos/indicadores priorizados
Articular y gestionar la oferta social de entidades públicas, socios privados, tercer sector e innovadores para la inclusión social de los hogares y las comunidades	5
Coordinar e implementar las acciones que contribuyan a la generación de condiciones para la equidad y la reconciliación en los territorios	23
Formular lineamientos de política para reducción de la pobreza y la pobreza extrema y la contribución a la consolidación de la clase media y la reconciliación	2
Fortalecer la comunicación estratégica y la participación ciudadana	4
Mejorar la gestión de los procesos de soporte de la entidad	23
Total productos/indicadores Plan de Acción 2018	57

Fuente: Departamento para la Prosperidad Social, Oficina Asesora de Planeación GIT Gestión de Proyectos y Presupuesto, ejercicio de 2018

Una vez, realizada la aclaración anterior, podemos observar en la gráfica No. 1 que el **mayor porcentaje de cumplimiento** se da en el objetivo 1 *"Formular lineamientos de política para reducción de la pobreza y la pobreza extrema y la contribución a la consolidación de la clase media y la reconciliación"*, que reporta un avance del **59%**, el cual está enfocado principalmente en temas misionales de la entidad, de igual manera se identificó que el **avance menos significativo** dentro de los 5 objetivos institucionales corresponde al Objetivo 2 *"Coordinar e implementar las acciones que contribuyan a la generación de condiciones para la equidad y la reconciliación en los territorios"* donde se observa los avances de la oferta programática de la entidad, que reporta un avance del **19%**.

Gráfico No. 1 Porcentaje de cumplimiento por objetivo institucional a 1er Trimestre de 2018



Fuente: Departamento para la Prosperidad Social, Oficina Asesora de Planeación GIT Gestión de Proyectos y Presupuesto, I Trimestre-2018

Por otro lado, teniendo en cuenta el peso porcentual asignado a cada uno de los cinco objetivos institucionales y con el fin de medir la gestión orientada a resultados a través del resultado final (meta del indicador) en la siguiente secuencia **producto/indicador/actividades** dándole relevancia al producto.

Para ello, se clasificaron los objetivos institucionales de acuerdo con las dimensiones del Modelo Integrado de Planeación y Gestión-MIPG, que contienen siete (7) dimensiones en las que debe trabajar la entidad de manera integral, como se muestra a continuación:

Cuadro No. 2 Asignación de peso porcentual a los objetivos institucionales

Peso	Objetivo Institucional	Dimensiones MIPG que se presentan en OI
20%	Articular y gestionar la oferta social de entidades públicas, socios privados, tercer sector e innovadores para la inclusión social de los hogares y las comunidades.	<ul style="list-style-type: none"> - Direccionamiento Estratégico y planeación - Gestión con valores para resultados
30%	Coordinar e implementar las acciones que contribuyan a la generación de condiciones para la equidad y la reconciliación en los territorios	<ul style="list-style-type: none"> - Direccionamiento Estratégico y Planeación -Gestión del Conocimiento y la Innovación -Gestión con valores para resultados
15%	Formular lineamientos de política para reducción de la pobreza y la pobreza extrema y la contribución a la consolidación de la clase media y la reconciliación	<ul style="list-style-type: none"> - Direccionamiento Estratégico y Planeación - Gestión del Conocimiento y la Innovación
20%	Fortalecer la comunicación estratégica y la participación ciudadana	<ul style="list-style-type: none"> - Control Interno - Direccionamiento Estratégico y Planeación - Evaluación de resultados - Gestión con valores para resultados - Información y Comunicación - Talento Humano
15%	Mejorar la gestión de los procesos de soporte de la entidad	<ul style="list-style-type: none"> - Evaluación de resultados - Gestión con valores para resultados - Información y Comunicación

Fuente: Departamento para la Prosperidad Social, Oficina Asesora de Planeación GIT Gestión de Proyectos y Presupuesto, ejercicio de 2017

Seguidamente, se presentan los resultados. Después de realizar la medición de avance por **producto/indicador/actividades**, teniendo en cuenta la gestión orientada a resultados, por la cual se verifica el resultado final (meta del indicador)

que contribuyen al cumplimiento de cada uno de los objetivos del Plan Estratégico Institucional, se evidenció lo siguiente:

- A 31 de marzo de 2018 (I-Trimestre) se alcanzó un avance de cumplimiento promedio del **31%** en la **gestión de actividades** activas para el primer trimestre y asociadas a los 57 productos estratégicos priorizados teniendo en cuenta la información reportada en los planes de acción por cada dependencia lo que demuestra un cumplimiento sobresaliente de las mismas.
- A 31 de marzo de 2018 (-Trimestre) se alcanzó un avance de cumplimiento promedio del **20%** en el **cumplimiento de los 57 productos estratégicos priorizados** teniendo en cuenta la información reportada en los planes de acción por cada dependencia lo que presenta un cumplimiento medio de los mismos, en relación a lo estipulado en la escala de avances (página 10).

Respecto al peso porcentual asignado a cada objetivo institucional se obtuvieron los siguientes resultados, en relación a lo estipulado en la escala de avances (página 10) y que son desagregados en la (página 11):

Cuadro No. 3 Resultados I-trimestre 2018 avance asociado a peso % asignado por objetivo institucional




Peso porcentual	Objetivo institucional	Resultado Alcanzado I- Trimestre 2018
20%	Articular y gestionar la oferta social de entidades públicas, socios privados, tercer sector e innovadores para la inclusión social de los hogares y las comunidades.	4,2%
30%	Coordinar e implementar las acciones que contribuyan a la generación de condiciones para la equidad y la reconciliación en los territorios	5,7%
15%	Formular lineamientos de política para reducción de la pobreza y la pobreza extrema y la contribución a la consolidación de la clase media y la reconciliación	8,9%
20%	Fortalecer la comunicación estratégica y la participación ciudadana	7,2%
15%	Mejorar la gestión de los procesos de soporte de la entidad	4,7%

Fuente: Cifras Sisgestión I- trimestre 2018 (Enero-Marzo)

Escala de avances

Para las matrices a continuación es importante resaltar los criterios que determinan el avance de cumplimiento respecto a las acciones y productos de los planes de acción por dependencia que fueron priorizados como estratégicos para el cumplimiento de los cinco objetivos estratégicos del Plan Estratégico Institucional de manera general.

Trimestre	Avance ideal 100%
I	25%
II	50 %
III	75%
IV	100%

Semáforo	Resultado promedio
	Igual al 100 % del avance trimestral
	Entre 70% y 99% del avance trimestral
	Menor que 70% del avance trimestral

Lo que permite evidenciar el avance de cumplimiento de los objetivos institucionales, así:

Nota: La información a continuación fue extraída del micrositio en la ruta (<https://intranet.prosperidadsocial.gov.co/OAP/Proyectos/layouts/15/start.aspx#/> botón "planes de acción - ficha de seguimiento 2018 1er trimestre) y se encuentra actualizada a fecha **10 de julio 2018**, teniendo en cuenta que a lo largo del I- trimestre de 2018 se han venido realizando cambios al interior de la entidad, se ha autorizado la modificación y ajustes en los planes de acción por Dependencias permitiendo el correcto reporte de la información, sin embargo estos cambios han afectando el ejercicio inicial de priorización de productos estratégicos para la medición general del Plan Estratégico Institucional.



Avance por Actividades

Peso	Objetivos	Resultado Promedio*	Avance x Peso Obj	Resultado General
20%	Articular y gestionar la oferta social de entidades públicas, socios privados, tercer sector e innovadores para la inclusión social de los hogares y las comunidades.	21%	4,2%	31%
30%	Coordinar e implementar las acciones que contribuyan a la generación de condiciones para la equidad y la reconciliación en los territorios	19%	5,7%	
15%	Formular lineamientos de política para reducción de la pobreza y la pobreza extrema y la contribución a la consolidación de la clase media y la reconciliación	59%	8,9%	
20%	Fortalecer la comunicación estratégica y la participación ciudadana	36%	7,2%	
15%	Mejorar la gestión de los procesos de soporte de la entidad	31%	4,7%	

* Avance de las actividades de todas las dependencias para cada objetivo

Avance por Producto



Peso	Objetivos	Resultado Promedio*	Avance x Peso Obj	Resultado General
20%	Articular y gestionar la oferta social de entidades públicas, socios privados, tercer sector e innovadores para la inclusión social de los hogares y las comunidades.	5%	1,1%	20%
30%	Coordinar e implementar las acciones que contribuyan a la generación de condiciones para la equidad y la reconciliación en los territorios	20%	5,9%	
15%	Formular lineamientos de política para reducción de la pobreza y la pobreza extrema y la contribución a la consolidación de la clase media y la reconciliación	50%	7,5%	
20%	Fortalecer la comunicación estratégica y la participación ciudadana	13%	2,6%	
15%	Mejorar la gestión de los procesos de soporte de la entidad	19%	2,9%	



2. SEGUIMIENTO AL CUMPLIMIENTO DE LOS OBJETIVOS ESTRATÉGICOS INSTITUCIONES - DETALLE DE AVANCE

- **Primer Objetivo Institucional: Formular lineamientos de política para la reducción de la pobreza y la pobreza extrema y la contribución a la consolidación de la clase media y la reconciliación.**

Por cada una de las dependencias para este objetivo se priorizaron (2) productos/indicadores, cuyo avance se detalla a continuación:

Item	Producto/indicador	Avance Promedio Actividades	Avance Promedio productos
1	Lineamientos de Política Pública para incorporar los objetivos de desarrollo sostenible dentro de los planes, programas y proyectos de la entidad formulados	0%	0%
2	Estrategia para el posicionamiento de las políticas públicas del Sector de la Inclusión Social y Reconciliación.	100%	100%
3	Ejercicios de formulación y análisis realizados	18%	0
Cumplimiento promedio		 59%	 50%

Fuente: Cifras Sisgestión I- trimestre 2018 (Enero-Marzo)

En promedio los 2 productos/ indicadores alcanzaron un avance del 59% de cumplimiento enfocado a la gestión de actividades asociadas al producto y del 50% de la gestión enfocada a resultados (productos).

Así mismo se observa que hay indicadores que no han reportado avance, esto es debido a que corresponden a actividades que se encuentran en proceso de modificación del área responsable por lo cual no fue posible registrar un avance específico a corte 31 de marzo de 2018 y fue necesario retirar de la matriz de seguimiento al Plan Estratégico Institucional el producto priorizado con código 1577 perteneciente a la Dirección General y se remplazarlo por el producto código 1680 a cargo de la Oficina Asesora de planeación teniendo en cuenta que se realizó una reorganización al interior de la entidad y por lo tanto fue necesario

trasladar las acciones correspondiente según las resoluciones 400, 401 y 402 de 2018 a la oficina asesora de planeación para su ejecución y reporte en el respectivo plan de acción.

Notas aclaratorias:



El producto Código 1577 "Lineamientos de Política Pública para incorporar los objetivos de desarrollo sostenible dentro de los planes, programas y proyectos de la entidad formulados" fue eliminado y será reemplazado por el producto Código 1680 "Ejercicios de formulación y análisis realizados" con corte 31/03/2018, revisión del 30/05/2018 presenta los siguientes porcentajes de avance: actividades 6%, productos 6%l este ajuste presentará cambios para el segundo trimestre.

- **Segundo Objetivo institucional: Coordinar e implementar las acciones que contribuyan a la generación de condiciones para la equidad y la reconciliación en los territorios.**

Por cada una de las dependencias para este objetivo se priorizaron (23) productos/indicadores, cuyo avance se detalla a continuación:

Item	Producto/indicador	Avance Promedio Actividades	Avance Promedio productos
1	Informe de resultados del Programa Nuevos Territorios de Paz publicado	9%	0%
2	Documento de memorias del Programa Paz, desarrollo y estabilización publicado en la web	0%	0%
3	Modelo de Enfoque Diferencial diseñado	3%	0%
4	Hogares víctimas de desplazamiento forzado (retornados o reubicados) del Programa FEST Intervención VI vinculados	9%	0%
5	Hogares en el Programa IRACA vinculados	15%	66%
6	Resguardos y Consejos comunitarios del Programa IRACA con proyectos de fortalecimiento social y organizacional beneficiados	1%	1%
7	Planes comunitarios aprobados en proyectos con SFVE.	0%	0%
8	Acompañamiento familiar a hogares Unidos	53%	53%
9	Acompañamiento familiar a hogares rurales Unidos	56%	56%
10	Acompañamiento comunitario a comunidades étnicas.	26%	50%
11	Niños, Niñas, Adolescentes con Transferencias Condicionadas Entregadas - MFA	17%	101%
12	Jóvenes con Transferencias Condicionadas entregadas JeA	16%	21%



Item	Producto/indicador	Avance Promedio Actividades	Avance Promedio productos
13	Huertas de autoconsumo establecidas a través de Resa rural para familias vulnerables y víctimas de la violencia por desplazamiento forzado	0%	0%
14	Huertas de Autoconsumo establecidas a través de Resa étnico para Familias de Minorías Étnicas	0%	0%
15	Personas con capacidades fortalecidas para su potencial vinculación laboral	58%	16%
16	Emprendimientos individuales vinculados y con habilidades empresariales y sociales fortalecidas	0%	0%
17	Organizaciones o asociaciones productivas vinculadas y con proyectos de mejora estructurados	0%	0%
18	Obras de Infraestructura Social Entregadas	18%	13%
19	Mejoramientos de vivienda entregados	25%	34%
20	Política Pública en materia de Asistencia, Atención y Reparación Integral a las Víctimas en lo referente a las competencias del departamento para la prosperidad social implementada.	25%	0%
21	Plan de Acción Nacional del Comité Técnico del SNAIS (Sistema Nacional de Acompañamiento e Infraestructura Social al Programa de Vivienda Gratuita)	0%	0%
22	Gestiones de oferta realizadas Prosperidad Social y complementaria (promedio de avance para las 35 regionales)	26%	27%
23	Intervenciones institucionales acompañadas por la comunidad (promedio de avance para las 35 regionales)	14%	14%
Cumplimiento promedio		 19%	 20%

Fuente: Cifras Sisgestión I- trimestre 2018 (enero-Marzo)

Este objetivo institucional tiene relacionados un número significativo de productos e indicadores de las diferentes dependencias por estar directamente asociados a los temas misionales de la entidad, los cuales reportan un cumplimiento promedio de avance del 19% en la gestión de actividades asociadas al producto y del 20% de la gestión enfocada a resultados (producto) para el periodo de análisis, en donde se observa un indicador con una avance de producto superior al 100% lo cual indica que sobrepasa la meta registrada “Niños, Niñas, Adolescentes con Transferencias Condicionadas Entregadas – MFA”, el cual será objeto de revisión para los siguientes trimestres dado que es un indicador constante.



Así mismo se observa que hay (11) productos que no han registrado avance, esto debido a que corresponden a productos que, a pesar de tener un avance significativo en la gestión de las actividades asociadas a cada producto, solo se verá reflejado el cumplimiento del producto a final de año cuando se hayan completado la totalidad de las actividades.

Notas aclaratorias:

El producto Código 1580 "Iniciativas de infraestructura y hábitat revisadas" fue eliminado este ajuste presentará cambios para el segundo trimestre.



Para los productos Código 1551 y los códigos de las 35 Direcciones regionales "Gestiones de oferta realizadas Prosperidad Social y complementaria" y Código 1553 y los códigos de las 35 Direcciones regionales "Intervenciones institucionales acompañadas por la comunidad", se calcula sobre el promedio de avance de las 35 regionales; lo que no impide revisar los datos de actividades y productos de manera detallada para cada una de las regionales es necesario remitirse al micrositio en la ruta (https://intranet.prosperidadsocial.gov.co/OAP/Proyectos/_layouts/15/start.aspx#/ botón "planes de acción - ficha de seguimiento 2018 1er trimestre").

- **Tercero Objetivo institucional: Articular y gestionar la oferta social de entidades públicas, socios privados, tercer sector e innovadores para la inclusión social de los hogares y las comunidades.**

Por cada una de las dependencias para este objetivo se priorizaron (6) productos/indicadores, cuyo avance se detalla a continuación:

Item	Producto/indicador	Avance Promedio Actividades	Avance Promedio productos
1	Planes de trabajo para la pobreza extrema con entidades territoriales	23%	0%
2	Beneficiarios de la oferta gestionada con aliados del sector público	22%	0%
3	Beneficiarios de Convenios, Acuerdos de trabajo, Memorandos de entendimiento y/o Cartas de intención con aliados estratégicos del sector privado, radicados, suscritos y/o implementados.	20%	0%
4	Beneficiarios de los Convenios, acuerdos de cooperación, memorandos de entendimiento o Cartas de intención con	15%	16%



Item	Producto/indicador	Avance Promedio Actividades	Avance Promedio productos
	socios estratégicos de la cooperación internacional que están siendo implementados		
5	Soluciones de innovación a programas sociales desarrolladas	30%	0%
6	Estrategias de comunicación ejecutadas con las Direcciones Regionales	17%	17%
Cumplimiento promedio		 21%	 5%

Fuente: Cifras Sisgestión I- trimestre 2018 (Enero-Marzo)

En promedio los 6 productos/indicadores asociados a este objetivo institucional alcanzaron un avance promedio del 21% en la gestión de actividades asociadas al producto y un 5% de avance en la gestión enfocada a resultados (producto), así mismo se observa que hay (4) productos que no han registrado avance a la fecha, esto debido a que corresponden a productos que a pesar de tener un avance significativo en la gestión de las actividades asociadas a cada producto, solo se vera reflejado el cumplimiento del producto a final de año cuando se hayan completado la totalidad de las actividades.

- **Cuarto Objetivo Estratégico: Mejorar la gestión de los procesos de soporte de la Entidad**

Por cada una de las dependencias para este objetivo se priorizaron (22) productos, cuyo avance se detalla a continuación:

Item	Producto/indicador	Avance Promedio Actividades	Avance Promedio productos
1	Modelo Integrado de Planeación y Gestión - MIPG implementado	30%	0%
2	Matrices de riesgos operativos y de corrupción actualizadas	60%	0%
3	Plan Anticorrupción y Atención al Ciudadano actualizado	60%	0%



Item	Producto/indicador	Avance Promedio Actividades	Avance Promedio productos
4	Programa anual de auditorías, asesorías, acompañamientos, seguimientos e informes de ley - PASI 2018, ejecutado.	26%	0%
5	Política de prevención del daño antijurídico debidamente adoptada	100%	100%
6	Política de abastecimiento de bienes devolutivos y de consumo actualizada e implementada	36%	0%
7	Lineamientos para la Gestión Documental socializados y aplicados	3%	3%
8	Estados Contables transmitidos a la CGN y publicados en el sitio web.	25%	25%
9	Informe Financiero por terminación del periodo de Gobierno entregado	0%	0%
10	Seguimiento a la ejecución del PAC realizado.	18%	25%
11	Informes de seguimiento a la ejecución PAABS presentados	10%	25%
12	Capacitaciones preventivas en materia disciplinaria realizadas	44%	0%
13	Sistema de gestión de seguridad y salud en el Trabajo implementado	67%	0%
14	Plan Institucional de Bienestar ejecutado	18%	19%
15	Plan Institucional de Capacitación para el fortalecimiento de las capacidades y competencias del Talento Humano implementado	22%	8%
16	Lineamientos para la gestión de la información misional del sector generados	7%	7%
17	Servicios de intercambio de información	30%	67%
18	Sistemas de información Optimizados	33%	25%
19	Set de datos públicos disponibles	50%	67%
20	Sistema de Gestión de seguridad de la información	15%	0%
21	Marco de referencia de Arquitectura Empresarial optimizado	33%	33%
22	Lineamientos para teletrabajo en la Entidad	5%	25%
Cumplimiento promedio		 31%	 19%

Fuente: Cifras Sisgestión I- trimestre 2018 (Enero-Marzo)

Este objetivo institucional tiene asociados 22 productos/indicadores, los cuales reportan un cumplimiento promedio de avance del 31% en la gestión de actividades asociadas al producto y del 19% de la gestión enfocada a resultados (producto), dentro de los cuales se destaca "Política de prevención del daño





antijurídico debidamente adoptada”, con un cumplimiento del 100%, relacionado con los procedimientos que se aprobaron durante el primer trimestre del año 2018. Este indicador debe ser revisado con mayor atención, dado es de tendencia positiva y requería ser medido respecto a la cantidad de actividades programadas a 31 de marzo de 2018, fecha en la que debía culminar.

Por otro lado, se observa que hay productos que no han reportado avance a la fecha, esto debido a que corresponden a productos que a pesar de tener un avance significativo en la gestión de las actividades asociadas a cada producto, solo se verá reflejado el cumplimiento del producto a final de año cuando se hayan completado la totalidad de las actividades.

▪ **Quinto Objetivo Estratégico: Fortalecer la comunicación estratégica y la participación ciudadana**

Por cada una de las dependencias para este objetivo se priorizaron (4) productos, cuyo avance se detalla a continuación:

Item	Producto/indicador	Avance Promedio Actividades	Avance Promedio productos
1	Plan Estratégico de Participación Ciudadana implementado	1%	12%
2	Política Institucional de Participación y Servicio al Ciudadano e Instituciones Cliente formulada.	90%	0%
3	Oportunidad y calidad en la gestión de PQRSD evaluada	13%	0%
4	Campañas de posicionamiento y divulgación de la misionalidad de la Entidad realizadas	40%	40%
Cumplimiento promedio		 36%	 13%

Fuente: Cifras Sisgestión I- trimestre 2018 (Enero-Marzo)

En promedio los 4 productos/indicadores asociados a este objetivo institucional alcanzaron un avance promedio del 36% en la gestión de actividades asociadas al producto siendo este el avance de cumplimiento más significativo y un 13%



de avance en la gestión enfocada a resultados (producto), así mismo se observa que hay (2) productos que no han registrado avance, esto debido a que corresponden a productos que a pesar de tener un avance significativo en la gestión de las actividades asociadas a cada producto, solo se verá reflejado el cumplimiento del producto a final de año cuando se hayan completado la totalidad de las actividades.

Conclusiones seguimiento por Planes de Acción y productos estratégicos.

Durante el primer trimestre de la vigencia 2018 el Departamento administrativo para la prosperidad social presenta resultados adecuados, obteniendo un porcentaje de avance del **31%** de manera general, estando por encima de los proyectado inicialmente para el primer trimestre (25%).

Para finalizar es importante resaltar que en algunas ocasiones el avance en productos/ indicadores será mayor que el avance en actividades, esto teniendo en cuenta que el avance en actividades se calcula como un promedio del avance reportado en cada una de las actividades asociadas al producto; por lo que a pesar de tener avances significativos en algunas actividades si otra de sus actividades no registra avance (algunas de las actividades asociadas inician su ejecución posterior a la ejecución de otras actividades) esto hace que el promedio disminuya notablemente.

Finalmente, recordamos que cada uno de estos productos/indicadores, está disponible para consulta de los funcionarios a través del aplicativo Sisgestión, Los indicadores podrán ser consultados por dependencia o con los filtros respectivos que se requieran al igual que en el micrositio también podrán ser consultadas las estadísticas de los avances trimestrales para los objetivos institucionales.



3. SEGUIMIENTO POR DIMENSIONES DEL MODELO INTEGRADO DE PLANEACIÓN Y GESTIÓN-MIPG

A partir de la revisión y análisis permanente al conjunto de procesos institucionales, se determinó la necesidad de incluir indicadores en el marco de las Dimensiones estipuladas por el MIPG que aporten a la medición de la gestión y prestación del servicio.

La agrupación de indicadores se realiza a partir de las necesidades, expectativas y temáticas de cada dimensión del MIPG (es posible agrupar procesos afines en macroprocesos) teniendo en cuenta las dependencias de la entidad que intervienen en cada uno de estas.

Cuadro No. 4 Distribución por dimensiones MIPG- Dependencias DPS Actividades Matriz de Seguimiento PEI-2018

Dimensión MIPG	Dependencias que Reportan	Total, Actividades asociadas a Metas 2018
Talento Humano	Subdirección de Talento Humano	14
	Total	14
Gestión con valores para resultados	Oficina Asesora de Planeación	12
Gestión con valores para resultados	Oficina Tecnologías de Información	2
Gestión con valores para resultados	Subdirección de Financiera	10
Gestión con valores para resultados	Secretaría General- GIT Participación Ciudadana	6
Gestión con valores para resultados	Subdirección de Contratación	1
	Total	31
Gestión del conocimiento y la innovación	Oficina Asesora de Planeación	1
	Total	1
Información y comunicación	Oficina Asesora de Planeación	3
Información y comunicación	Subdirección de operaciones	3
Información y comunicación	Oficina Comunicaciones	2
	Total	8
Control Interno	Oficina Asesora de Planeación	3
	Total	3

Fuente: Departamento para la Prosperidad Social, Oficina Asesora de Planeación GIT Gestión de Proyectos y Presupuesto



Considerando la distribución del cuadro anterior, se solicitó a cada dependencia responsable reportar la información correspondiente al avance cuantitativo y cualitativo para el I- trimestre de 2018, teniendo en cuenta los productos y actividades relacionados con cada meta para el año 2018, como se evidencia en las tablas a continuación.



Dimensión Talento Humano

Dependencia que reporta	Meta 2018	Producto	Actividades específicas	Avance Cuantitativo	Avance Cuantitativo
Gestión de Talento Humano	Implementación del Plan de Formación y Capacitación Institucional de la entidad	Documento Plan Institucional de Capacitación de 2018	Elaboración y aprobación (por parte del Comité Institucional de Desarrollo Administrativo) del Plan de Formación y Capacitación de 2018.	100%	El Plan Institucional de Capacitación quedo formulado y aprobado en el Comité de Gestión y Desarrollo; se encuentra debidamente publicado en la página de la Entidad. En este momento se encuentra en ejecución frente a las actividades programadas.
			Implementación del Plan de Formación y capacitación de 2018.	8%	El Plan Institucional de Capacitación quedo formulado y aprobado en el Comité de Gestión y Desarrollo; se encuentra debidamente publicado en la página de la Entidad; en este momento está en ejecución y el avance está sujeto a la ejecución contractual.
Gestión de Talento Humano	Realizar un Plan estratégico de Talento Humano de la entidad	Documento Plan estratégico de Talento Humano	Elaborar el plan de trabajo por ítems de Talento Humano	100%	El Plan Estratégico de Talento Humano se encuentra publicado en la página de Prosperidad social
Gestión de Talento Humano	Implementar los planes del sistema de estímulos (Plan de Bienestar y Plan de Incentivos) para la vigencia 2018.	Consolidado de asistencia a las actividades del Plan de bienestar en el cual se encuentra inherentes actividades relacionadas con incentivos	Promover la participación de los servidores en el diagnóstico de necesidades y la formulación del plan de Bienestar (Incluye actividades de incentivos) para la vigencia 2018.	100%	Hay un informe estadístico con los resultados de la aplicación del diagnóstico de necesidades de bienestar
Gestión de Talento Humano	100% de novedades en el registro público de carrera administrativa	Información de los servidores de carrera administrativa actualizada en el registro único de carrea administrativa	Reportar las novedades en el registro público de carrera administrativa	25%	A medida que los servidores de carrera administrativa van superando su periodo de prueba se va solicitando la inscripción al registro público de carrera



Dependencia que reporta	Meta 2018	Producto	Actividades específicas	Avance Cuantitativo	Avance Cuantitativo
Gestión de Talento Humano	100% de vacantes definitivas portadas	Registro de las vacantes definitivas ante la CNSC	Registrar las vacantes definitivas en el aplicativo que la CNSC disponga para tal fin		Dado que la Entidad se encuentra en proceso de provisión de empleos por el Concurso 320 de 2014, y no se han terminado las listas, no se puede determinar el número de vacancias definitivas.
Gestión de Talento Humano	90% de novedades registradas en SIGEP	Actualización novedades SIGEP	Registro y actualización de novedades en el SIGEP	100%	A la fecha se tiene la actualización de la distribución de la planta y la vinculación de los servidores al 100%
Gestión de Talento Humano	80% de las hojas de vida de los servidores actualizadas en el SIGEP	Actualización HV SIGEP	Actualización HV del SIGEP		Esta actualización es responsabilidad de los servidores
Gestión de Talento Humano	100% de servidores vinculados en SIGEP	Reporte de novedades y Hojas de vida vinculadas en SIGEP	Actualización del SIGEP	100%	A la fecha se tiene la actualización de la distribución de la planta y la vinculación de los servidores al 100%
Gestión de Talento Humano	Desempeño de los servidores de Carrera Administrativa (CA) y Libre Nombramiento y Remoción (LNR) (no gerentes públicos)	Instrumento evaluación de impacto	Realizar evaluación del desempeño según normativa vigente.	25%	Se dio cumplimiento a los términos normativos para el cumplimiento de la misma.
Gestión de Talento Humano	Cumplimiento de los acuerdos de gestión firmados por los gerentes públicos.	Acuerdos de gestión	Suscripción y seguimiento a los acuerdos de gestión	100%	Al 28 de febrero se suscribieron los 46 Acuerdos de gestión firmados por los gerentes públicos. Se evaluaron 41 acuerdos suscritos en el 2017.
Gestión de Talento Humano	Obtener informe cualitativo y cuantitativo de la evaluación de las actividades del Plan Institucional de Capacitación (PIC) 2018	Informes periódicos y anual del Plan de Capacitación.	Presentar informe consolidado por período y acumulado del año.	8%	Dentro del seguimiento al Plan de Acción se refleja el avance al PIC; para el primer trimestre básicamente se ejecutaron acciones de formulación y construcción del mismo, basados en el diagnóstico. Adicional a ello, para la ejecución del PIC se depende de la contratación para la ejecución de las jornadas de capacitación, por esto se desarrollan jornadas de inducción y capacitación inhouse.



Dependencia que reporta	Meta 2018	Producto	Actividades específicas	Avance Cuantitativo	Avance Cuantitativo
Gestión de Talento Humano	Implementar al 80% el SSST	Documento con lineamientos para establecer la integración	Definir lineamientos institucionales	25%	Se viene realizando un trabajo de validación documental para la actualización y articulación de la misma en la Entidad.
		Documentos / entregables SSST	Implementar el sistema al interior de la entidad	25%	En el 2018, se inició con la actualización de planes de emergencia y matrices de riesgos así como jornadas de promoción y prevención, se ha realizado inducción a los contratistas y a los nuevos servidores públicos, se hicieron campañas de seguridad vial. actualización de las políticas. En esta actividad se tendría que plantear el avance de las actividades planteadas para el SST.

Dimensión Gestión con valores para resultados

Dependencia que reporta	Meta 2018	Producto	Actividades específicas	Avance Cuantitativo	Avance Cuantitativo
Oficina Tecnología de información	100% del PETI de la entidad aprobado, publicado y actualizado	PETI de la entidad	Culminar el PETI de la entidad 2018	100%	Se elaboró el PETI y se encuentra aprobado por el Comité Institucional de Gestión y Desempeño. Se encuentra publicado en la página WEB de la entidad en la sección de transparencia Ruta: Transparencia/ Planeación/ Plan Estratégico de Tecnologías de Información - PETI Aprobado en mayo de 2018 en el Comité de Gestión y Desempeño Institucional



Dependencia que reporta	Meta 2018	Producto	Actividades específicas	Avance Cuantitativo	Avance Cuantitativo
Oficina Tecnología de información	Implementar al 50% el SGSI	Documentos / entregables SGSI	Sistema de Gestión de Seguridad de la Información (SGSI): - Culminar el 100% de la fase de planeación. - Adelantar la implementación del sistema	20%	Se realizó la etapa de Planeación y proceso de levantamiento de activos de información Se tiene previsto realizar las etapas posteriores de la implementación del SGSI
Oficina Asesora de Planeación		Documento con lineamientos para establecer la integración	Definir lineamientos sectoriales para la integración (Elaboración de resolución 25%, circular de variables mínimas 25%, circular de periodicidad 25%, Acuerdos de Nivel de Servicio 25%)	25%	Desde la Oficina de Planeación, se emitió el documento de resolución el cual ya se encuentra elaborado; se realizó el documento de variables mínimas y circular de periodicidad el cual se encuentra en retroalimentación junto con el documento de acuerdo de nivel de servicio.
Oficina Asesora de Planeación	Implementar al 80% el SGC	Documento con lineamientos para establecer la integración	Definir lineamiento institucional para la integración	20%	Se encuentra en proceso de aprobación el manual del Sistema de Gestión que articula los lineamientos del Sistema con lo establecido en el MIPG
		Documentos / entregables SGC	Sistema de Gestión de Calidad (SGC): - Culminar el 100% de la fase de planeación. - Adelantar la implementación del sistema el 80% a diciembre	20%	Como parte de la implementación del Sistema de Gestión de Calidad en el desarrollo del Modelo Integrado de Planeación y Gestión la Entidad cambió la herramienta de administración de Sistema (ISOLUCIÓN) por una nueva llamada KAWAK que responde en la conformación de sus módulos a los nuevos requerimientos del Modelo.
Oficina Asesora de Planeación	Realizar el Diagnóstico para la Implementación del Modelo Integrado de Planeación y Gestión	Diagnostico Institucional	Realizar los diagnósticos de cada una de las dimensiones establecidas en el MIPG	100%	Se realizó el diagnóstico Institucional y fue socializado en el Comité de Gestión y Desempeño Institucional para iniciar con el plan de mejoramiento.
			Realizar la metodología de aplicación del Diagnostico	100%	Se estableció la metodología para el diagnóstico de acuerdo a los resultados FURAG y se realizó el diagnóstico Institucional



Dependencia que reporta	Meta 2018	Producto	Actividades específicas	Avance Cuantitativo	Avance Cuantitativo
	Diseñar e implementar procesos de rendición de cuentas	Proceso y mecanismos de rendición de cuentas implementados	Definir los mecanismos de participación ciudadana	100%	La Estrategia de Participación ciudadana fue elaborada y publicada en la página WEB, corresponde a uno de los componentes del Plan Anticorrupción y de Atención al Ciudadano.
			Formular una estrategia de Rendición de cuentas para el 2016 (Art. 53 Ley 1757 de 2015).	0%	La Estrategia de Rendición de Cuentas fue elaborada y publicada en la página WEB, corresponde a uno de los componentes del Plan Anticorrupción y de Atención al Ciudadano.
			Ejecutar la estrategia de rendición de cuentas pública y realizar el informe correspondiente	0%	La Audiencia Pública se realizará en el segundo trimestre del año.
Oficina Asesora de Planeación	Racionalizar como mínimo un trámite de la entidad, de cara al ciudadano.	Plan de racionalización de tramites	Realizar el diagnostico de racionalización de trámites, servicios y OPAS	100%	Al finalizar la vigencia 2017 con el apoyo del DAFP y en conjunto con las áreas misionales de la Entidad se realizó el informe de diagnóstico de los trámites de la Entidad para la proyección del esquema de racionalización 2018. \\calypso\DPS\Planeacion\5.GT Mejoramiento Continuo\2018\TRAMITES
			Definir el plan de racionalización de tramites	100%	Se realizó el plan de racionalización de trámites vigencia 2018 y la Estrategia se encuentra publicado en la página WEB de la entidad en la sección de transparencia. Ruta: Transparencia/ Planeación/link Plan Anticorrupción y de Atención al Ciudadano 2018
		Seguimiento al plan de racionalización de tramites	Ejecución de las actividades del plan	10%	Se realizó reunión preliminar con funcionarios de la Dirección de Transferencias Monetarias, responsables del trámite de Más Familias en Acción para hacer seguimiento al avance de las acciones incluidas en el plan. Ya se iniciaron los



Dependencia que reporta	Meta 2018	Producto	Actividades específicas	Avance Cuantitativo	Avance Cuantitativo
					trámites para el pago con las familias de acuerdo a lo sugerido por el DAFP.
			Evaluar el impacto y la eficacia del plan de racionalización	0%	La Actividad se realizará a partir del segundo trimestre.
Subdirección de Financiera	Desarrollar la etapa de alistamiento para la implantación de NIIF en la entidad	2 mesas de trabajo técnicas	Sensibilización y acompañamiento a las dependencias, de manera que acojan internamente la obligatoriedad de implementación de NIIF a partir del 2018	100%	La Entidad adelanto la implementación del "Marco Normativo para la Contabilidad Pública" en concordancia con Resolución 533 de 2015 modificada mediante Resolución 693 de 2016 de la Contaduría General de la Nación - Marco Normativo para Entidades de Gobierno en la vigencia 2017.
Subdirección de Financiera	Desarrollar la etapa de alistamiento para la implantación de NIIF en la entidad Desarrollar la etapa de alistamiento para la implantación de NIIF en la entidad Desarrollar la etapa de alistamiento para la implantación de NIIF en la entidad	Productos socializados	Socialización con las dependencias de los avances del Departamento Administrativo para la Prosperidad Social, frente al proceso de alistamiento	100%	La Entidad adelanto la implementación del "Marco Normativo para la Contabilidad Pública" en concordancia con Resolución 533 de 2015 modificada mediante Resolución 693 de 2016 de la Contaduría General de la Nación - Marco Normativo para Entidades de Gobierno en la vigencia 2017.
		Documento de diagnóstico e impacto en sistemas de información, procesos y procedimientos	Establecer el Impacto del cambio a NIIF en los distintos procesos y procedimientos de las entidades adscritas a través de las asesorías que cada una de ellas contrate.	0%	Dentro del alcance de la implementación del "Marco Normativo para la Contabilidad Pública" no se estimó necesaria la medición del impacto. De igual forma se desconoce la suscripción de contratos para la asesorías en cada una de las entidades adscritas.
		Documento de manual de políticas aprobado para la entidad	Fijar los lineamientos de política contable que deben manejar la entidad, una vez se implementen las NIIF en el 2018	100%	El año inmediatamente anterior, mas concretamente el 28 de diciembre, se publicó en intranet el documento "Guía de Políticas Contables bajo el nuevo Marco Normativo como Entidad de Gobierno".
		Preparación 2018 por parte de la entidad	Fijar los lineamientos de política contable que deben manejar la entidad, una vez	0%	



Dependencia que reporta	Meta 2018	Producto	Actividades específicas	Avance Cuantitativo	Avance Cuantitativo
			se implementen las NIIF en el 2018		
Subdirección de Financiera	Preparar presupuesto de inversión 2018 con la metodología por resultados	Proyectos de inversión con ajustes metodológicos realizados	Dar capacitación y asesorar la construcción de proyectos de inversión, con la nueva metodología	0%	Actividad a desarrollarse en segundo semestre de 2018
Subdirección de Financiera	Alcanzar una ejecución mensual del PAC del 95%	Mesa de trabajo sobre mejores prácticas de utilización de PAC	Sensibilización sobre el manejo eficiente del PAC	0%	Se tiene proyectado realizar los días 17 y 19 de abril de 2018 dos reuniones con los funcionarios enlace de cada dependencia que interactúan con la Subdirección Financiera - GIT Tesorería en aspectos relacionados con las solicitudes de PAC y sus modificaciones.
Subdirección de Financiera	Hacer seguimiento al nivel de ejecución mensual de las reservas presupuestales durante la vigencia.	Reporte mensual de ejecución de las reservas cargado	Realizar seguimiento a la ejecución de la reserva constituida por cada dependencia	25%	En el primer trimestre de 2018 se han publicado en "Calypso" los respectivos reportes mensuales de ejecución presupuestal correspondientes a la Vigencia 2018, Reservas 2017 y cuentas por pagar 2017.
Subdirección de Financiera	Fortalecer el seguimiento a la ejecución de los recursos del presupuesto nacional	Reportes de monitoreo	Realizar reportes periódicos de ejecución financiera y dar alertas	25%	En el primer trimestre de 2018 se han publicado en "Calypso" los respectivos reportes mensuales de ejecución presupuestal correspondientes a la Vigencia 2018, Reservas 2017 y cuentas por pagar 2017.
Subdirección de Financiera	Optimizar el seguimiento realizado al uso de Vigencias Futuras, según acuerdo de ejecución	Reporte trimestral de utilización de vigencias futuras	Realizar seguimiento a las vigencias futuras aprobadas	25%	En el primer trimestre de 2018 se han publicado en "Calypso" los respectivos reportes mensuales de ejecución presupuestal correspondientes a la Vigencia 2018, Reservas 2017 y cuentas por pagar 2017.
Subdirección de Contratación	80% de entidades contratando en línea desde la entrada en vigencia de SECOP II	Procesos adelantados en plataforma SECOP II	Capacitaciones presenciales y virtuales de Colombia Compra eficiente en procesos de selección, herramientas y acuerdos marco.	1.3%	En el primer trimestre se tramitó y contrató el proceso de menor cuantía - IMC 01 DE 2018, mediante el cual se presta el servicio de vigilancia, revisión y seguimiento a los procesos judiciales el cual se adelantó en plataforma SECOP II/



Dependencia que reporta	Meta 2018	Producto	Actividades específicas	Avance Cuantitativo	Avance Cuantitativo
					<p>El plan de adquisiciones contempla a la fecha 79 líneas que representan bienes o servicios para atender las diferentes necesidades de la Entidad que deben ser adquiridos mediante un proceso de selección el cual se lleva a cabo mediante el aplicativo SECOP, sin embargo, el número puede cambiar en el transcurso del año de acuerdo con las necesidades.</p> <p>Es importante anotar que los procesos contractuales suscritos hasta el 15 de febrero se tramitaron mediante SECOP I, por solicitud de Prosperidad Social, a partir del 16 se adelantaron mediante SECOP II</p>
Secretaría General- GIT Participación Ciudadana	Fortalecer la atención de PQRS de la entidad	Documento elaborado y aprobado por todas las entidades	Actualizar los procesos y plataforma para la atención de PQRS	100%	<p>Para la implementación de la plataforma DELTA en la Entidad, durante el primer trimestre se realizó las siguientes actividades:</p> <ul style="list-style-type: none"> * Se definieron las personas que fueron entrenadas a nivel Nacional y se realizó la revisión y depuración de los listados de usuarios Delta correo. * Se realizó el cronograma de entrenamiento en Delta * Se creó una mesa de ayuda para el módulo de Peticiones, a través de la cuenta soportepqrs.delta@prosperidadsocial.gov.co, para brindar soporte a todas las incidencias que se llegaren a presentar en la implementación del Sistema. * Se llevaron a cabo las capacitaciones o entrenamiento del 26 al 30 de enero de 2018. listas de asistencia.
			Incluir en el Plan de Institucional de capacitación (PIC) actualizaciones frente	100%	<p>En cuanto a capacitación durante el primer trimestre se realizó las siguientes actividades:</p>



Dependencia que reporta	Meta 2018	Producto	Actividades específicas	Avance Cuantitativo	Avance Cuantitativo
			a respuestas de Derechos de petición		<ul style="list-style-type: none"> * Se definieron las personas que fueron entrenadas a nivel Nacional y se realizó la revisión y depuración de los listados de usuarios Delta correo. * Se realizó el cronograma de entrenamiento en Delta * Se llevaron a cabo las capacitaciones o entrenamiento en el uso de la aplicación DELTA del 26 al 30 de enero de 2018. listas de asistencia. Se realizó para 60 personas de las diferentes regionales y dependencias de la entidad. * Con el operador Américas BPS se reforzó el entrenamiento dado a los enlaces de las dependencias y las Direcciones Regionales; para lo cual se diseñaron una serie de capacitaciones y soportes presenciales en cada dependencia y en cada Dirección Regional. * Se han realizado visitas a 34 Direcciones Regionales por parte del operador Américas BPS, para solucionar dudas e inconvenientes de la implementación de Delta. * Se han realizado capacitaciones a 10 dependencias para un total de 90 funcionarios, en el manejo del módulo de peticiones.
			Diseño de portales para equipos móviles para radicación de PQRS - Gobierno en línea.	10%	El GIT de Participación Ciudadana realizó un diagnóstico de los requisitos establecidos en el Modelo Integrado de Planeación y Gestión (MIPG), entre lo que se encuentra la implementación de un portal móvil para radicación de PQRS, relacionado con Gobierno en Línea.



Dependencia que reporta	Meta 2018	Producto	Actividades específicas	Avance Cuantitativo	Avance Cuantitativo
					En el mencionado diagnóstico se encontró que a la Entidad no cuenta con una aplicación móvil que permita radicar las PQRS de los ciudadanos se requiere realizar un plan de acción para dar cumplimiento a esta actividad.
Secretaria General- GIT Participación Ciudadana	Crear un protocolo unificado de atención al ciudadano, para las entidades del sector	Protocolos de atención al ciudadano implementados	Elaborar los protocolos de la entidad.	100%	Se actualizó el Protocolo de Atención y Servicio al Ciudadano e Instituciones Cliente y se subió a ISOLUCIÓN para consulta de todos los usuarios.
			Publicar los protocolos de la entidad.	100%	Se actualizó el Protocolo de Atención y Servicio al Ciudadano e Instituciones Cliente y se subió a ISOLUCIÓN para consulta de todos los usuarios.
Secretaria General	90% del cumplimiento del Plan Anual de Adquisiciones	Plan anual de adquisiciones y actos de contratación publicados	Realizar seguimiento al Plan Anual de Adquisiciones	29,6%	En cumplimiento a la metodología propuesta, el PAA-2018 fue publicado el 05 de enero de 2018 y ratificado el 30 del mismo mes, debidamente aprobado por la Secretaria General en cumplimiento a la delegación como ordenadora del gasto de funcionamiento e inversión, según Resolución 01881 del 23 de junio de 2017 Artículo Primero numeral 1, por un valor de \$1.075.748.248.05

Dimensión Gestión con valores para resultados - I

El reporte corresponde al mismo que se encuentra en <http://sinergiapp.dnp.gov.co/#HomeSeguimiento>.



Indicador	Unidad Medida	Meta Cuatrienio 2014-2018	Avance cuantitativo I Trimestre 2018	Ultimo Avance reportado antes de marzo de 2018	Avance Cualitativo I Trimestre 2018
Pobreza extrema	Porcentaje	6	N.A	7,4% es el último dato reportado que corresponde a 2017, último dato disponible y que fue publicado por el DANE en Marzo de 2018.	Para 2017 el indicador disminuyó en 1,1 puntos porcentuales al cerrar en 7,4% frente al 8,5% de 2016, que se traduce en que 469 mil personas salieron de la pobreza extrema. En las cabeceras Municipales esta proporción disminuyó del 5,6% en 2016 al 5,0% en 2017 y en los centros poblados y rural disperso la variación fue del 18,1% en 2016 al 15,4% en 2017
Personas vinculadas a Jóvenes en Acción	Jóvenes	152370	N.A	145384 en Febrero de 2018	*En el marco del Convenio 287 de 2018, celebrado entre Prosperidad Social y la OEI con el objeto de implementar el Módulo Presencial de HpV en 2018, durante el mes de marzo se realizaron avances en las actividades de alistamiento (ajustes a los documentos que soportan la armonización metodológica, inició de la gestión y contacto territorial como insumo para el primer período de atención y ajustes en la plataforma de información de HpV, con el fin de disponer de los recursos y herramientas necesarias para llevar a cabo los talleres presenciales). *Así mismo, en el marco de las réplicas metodológicas del Módulo Presencial, que se planean adelantar con 4 Instituciones Educativas, se desarrollaron reuniones con estas, con el fin de aclarar los requisitos y actividades de las fases de planeación y alistamiento para la generación de un plan de trabajo que permita implementar el módulo en el segundo semestre del año.
Familias indígenas y afrodescendientes con seguridad alimentaria, proyecto productivo y fortalecidas a escala comunitaria- Iraca	Hogares	30726	N.A	500 de Totoró II en diciembre de 2017, acumulado el avance es 21126.	OIM avanzó en vinculación de 6.278 hogares en el periodo, en los municipios de Sibundoy (Putumayo), Florida, Buenaventura (Valle), Guapi, Timbiquí, Almaguer (Cauca), Bojayá, Carmen del Darien, Riosucio (Chocó), Manaure, Uribia, Riohacha (La Guajira), Tumaco (Nariño), Agustin Codazzi (Cesar)



Indicador	Unidad Medida	Meta Cuatrienio 2014-2018	Avance cuantitativo I Trimestre 2018	Ultimo Avance reportado antes de marzo de 2018	Avance Cualitativo I Trimestre 2018
Familias de minorías étnicas atendidas con prácticas de autoconsumo	Familias	25000	N.A	10.708 último dato reportado en diciembre de 2017	En el mes de marzo se inició el proceso de caracterización ReSA a cada uno de los hogares que participarán en la intervención, una vez culmine este proceso, se desarrollarán los componentes de autoconsumo conforme a los procesos de concertación permanente en los 21 municipios focalizados.
Niños y niñas beneficiarios con transferencias condicionadas en salud del programa más familias en acción	Niños, niñas y adolescentes	900000	817659		Se mantiene el dato de la liquidación realizada anteriormente. Se continúan con las actividades del componente de bienestar comunitario y del ciclo operativo en territorio.
Niños, niñas y adolescentes (NNA) beneficiarios con transferencias condicionadas en educación del programa más familias en acción.	Niños, niñas y adolescentes	3070000	3173576		Se mantiene el dato de la liquidación realizada anteriormente. Se continúan con las actividades del componente de bienestar comunitario y del ciclo operativo en territorio.
Familias beneficiarias con transferencias condicionadas del programa Mas Familias en Acción	Familias	2550000	2451288		Se mantiene el dato de la liquidación realizada anteriormente. Se continúan con las actividades del ciclo operativo del programa.
Familias atendidas con prácticas de autoconsumo- ReSa	Familias	420762	N.A	388.903 último dato reportado en diciembre de 2017	En el mes de marzo se inició el proceso de caracterización ReSA a cada uno de los hogares que participarán en la intervención, una vez culmine este proceso, se inicia con las entregas de insumos en los 91 municipios de intervención y todo el componente de formación en autoconsumo.



Indicador	Unidad Medida	Meta Cuatrienio 2014-2018	Avance cuantitativo I Trimestre 2018	Ultimo Avance reportado antes de marzo de 2018	Avance Cualitativo I Trimestre 2018
Personas con capacidades fortalecidas para la generación de ingresos	Personas	262806	N.A	298.562,00 dato reportado diciembre de 2017	se realizaron avances en las actividades de alistamiento (ajustes a los documentos que soportan la armonización metodológica, inició de la gestión y contacto territorial como insumo para el primer período de atención y ajustes en la plataforma de información de HpV, con el fin de disponer de los recursos y herramientas necesarias para llevar a cabo los talleres presenciales). *Así mismo, en el marco de las réplicas metodológicas del Módulo Presencial, que se planean adelantar con 4 Instituciones Educativas, se desarrollaron reuniones con estas, con el fin de aclarar los requisitos y actividades de las fases de planeación y alistamiento para la generación de un plan de trabajo que permita implementar el módulo en el segundo semestre del año.
Veredas con intervenciones integrales implementadas	Veredas	210	N.A	199 dato reportado diciembre de 2017	Durante el mes de marzo, continuaron las visitas de verificación a los hogares validados para la quinta intervención, y queda pendiente la preinscripción, validación y vinculación en uno de los municipios donde se ejecutará esta intervención, según las veredas que se vayan a micro focalizar.
Obras de infraestructura social y comunitaria entregadas	Obras	1377	1430		Para el mes de marzo se entregaron obras por valor de \$ 5.417.228.535,79 correspondientes a cuatro (4) obras de ingeniería y dos (2) edificaciones sociales, beneficiando a los departamentos de Atlántico (2) y Huila (4)



Indicador	Unidad Medida	Meta Cuatrienio 2014-2018	Avance cuantitativo I Trimestre 2018	Ultimo Avance reportado antes de marzo de 2018	Avance Cualitativo I Trimestre 2018
Familias vinculadas a intervenciones rurales integrales	Familias	109000	19801		El programa IRACA OIM avanzó en vinculación de 6.278 hogares en el periodo, en los municipios de Sibundoy (Putumayo), Florida, Buenaventura (Valle), Guapi, Timbiquí, Almaguer (Cauca), Bojayá, Carmen del Darien, Riosucio (Chocó), Manaure, Uribia, Riohacha (La Guajira), Tumaco (Nariño), Agustin Codazzi (Cesar) Familias en su Tierra El programa FEST continuó la vinculación y socialización de hogares a la intervención V, reportando 13.523 hogares vinculados a la fecha. Familias Rurales Se está construyendo la estrategia de entrega de proyectos productivos por hogar y concertación de entregas a los participantes. FAO presentó la justificación de la demora en la entrega.
Iniciativas Ciudadanas de Desarrollo y Paz acompañadas en proceso de fortalecimiento- Nuevos territorios de Paz	Iniciativas	4	N.A	4 en diciembre de 2016 con lo cual se cumple la meta plan de desarrollo	Mediante comunicación con radicado Delta No. 5-2018-1300-001856 de fecha 08 de marzo de 2018 con recibido No. 20186630136382 de fecha del 13 de marzo de 2018 en el Departamento Nacional de Planeación, se solicitó el cierre del indicador debido a que ya se cumplió con la meta del cuatrienio. A la fecha estamos atentos a la respuesta de la comunicación. Sin embargo, reportamos que se sigue con el acompañamiento al convenio entre Agencia Nacional de Tierras y Prosperidad Social. Igualmente, con el fin de realizar el acompañamiento y seguimiento a las diferentes actividades de cierre del convenio.



Indicador	Unidad Medida	Meta Cuatrienio 2014-2018	Avance cuantitativo I Trimestre 2018	Ultimo Avance reportado antes de marzo de 2018	Avance Cualitativo I Trimestre 2018
Víctimas de desplazamiento forzado atendidas con la línea de intervención de formación para el trabajo	Víctimas	2261288	165023		<p>El SENA reporta el número de aprendices víctimas del desplazamiento por la violencia que se han formado a través de los diferentes programas de formación. Entre estos programas se destacan SENA Emprende Rural - SER, Centros de Formación, Capacitación para personas en situación de desplazamiento, ampliación de cobertura, formación virtual, tanto en los niveles titulada y complementaria. Esta formación impartida por el SENA ha permitido que 164178 personas víctimas del conflicto incrementen sus niveles de competitividad en el mercado laboral. Por su parte, Prosperidad Social a través de la intervención Empleo para la prosperidad llevó a cabo procesos de formación técnica (en fases lectiva y práctica) y formación complementaria, con los cuales se logró la formación de 845 personas víctimas del conflicto. En total se alcanzó un reporte cuantitativo de 165023 personas para este indicador en el primer trimestre de 2018.</p>
Víctimas de desplazamiento forzado atendidas con la línea de emprendimiento y fortalecimiento	Víctimas	121264	28176		<p>Desde enero hasta Marzo de 2018 Prosperidad Social vinculó -13142 hogares al programa FEST, lo cual equivale 13523 las personas víctimas del conflicto beneficiadas hasta la fecha con el programa - 349 personas a la atención para capitalización a las organizaciones productivas - 6778 hogares que equivalen 13148 personas vinculadas a IRACA De otro lado, Bancóldex, adelantó firma del convenio interadministrativo con la Unidad Administrativa Especial para la Atención y Reparación Integral a las Víctimas - UARIV. Adicionalmente, con recursos de líneas de crédito del portafolio de Bancóldex, diferentes a la línea en convenio con la UARIV, para el mismo periodo se desembolsaron aproximadamente \$9078128160, representados en 1138 operaciones de crédito aproximadamente. Por su parte, para primer trimestre la Unidad de Restitución de Tierras a través del Programa Proyectos Productivos ha atendido 18</p>



Indicador	Unidad Medida	Meta Cuatrienio 2014-2018	Avance cuantitativo I Trimestre 2018	Ultimo Avance reportado antes de marzo de 2018	Avance Cualitativo I Trimestre 2018
					familias. En total se alcanzó un reporte cuantitativo de 28176 personas.
Planes de reparación colectiva con infraestructura para la reparación mejorada y/o construida	Planes	50	0		En materia de infraestructura especial para población víctima, se ha apoyado la financiación de 5 proyectos por \$ 8 mil millones de pesos en respuesta a planes de reparación colectiva, así: 1 Estudios, diseños y construcción Parque de la Memoria en la Inspección El Tigre, por \$ 1.530 millones 2 Construcción Polideportivo en la Inspección El Tigre por \$ 553 3 Remodelación del Parque Principal de Granada Antioquia por \$ 940 millones 4 Construcción del Diamante de béisbol del parque estadio Katherine Ibarquén en el barrio obrero de Apartadó Antioquia, por \$ 3.913 millones. 5 remodelación del Parque Principal de la Zona Urbana del Municipio de San Francisco Antioquia por 1.063 millones. Actualmente estamos financiando por un valor de \$1.045 millones de pesos, el desarrollo de los estudios y diseños de otros 10 proyectos para sujetos de reparación colectiva, que permitirán gestionar para la próxima vigencia 2019, el desarrollo de obras por \$ 28 mil millones de pesos
Hogares víctimas acompañadas en esquemas especiales de acompañamiento en retorno o reubicación durante el cuatrienio (incluye víctimas en el exterior y enfoque diferencial)- Familias en su tierra	Hogares	50000	14223		En marzo, UARIV inició la contratación de esquemas especiales de acompañamiento familiar, distribuyendo en dos grupos: En 1er. grupo, se realizará sensibilización, capacitación y asignación en 4 regiones priorizadas, para implementar 10 tipos de unidades de negocio. En 2º. grupo se entregarán EEAF a 700 beneficiados sensibilizados y capacitados para tal fin. El programa FEST continuó la vinculación y socialización de hogares a la intervención V, reportando 13.523 hogares vinculados a la fecha.



Indicador	Unidad Medida	Meta Cuatrienio 2014-2018	Avance cuantitativo I Trimestre 2018	Ultimo Avance reportado antes de marzo de 2018	Avance Cualitativo I Trimestre 2018
Municipios con condiciones para la integración comunitaria	Municipios	45	N.A	30 Municipios a diciembre de 2017	Durante el mes de marzo, continuaron las visitas de verificación a los hogares validados para la quinta intervención, y queda pendiente la preinscripción, validación y vinculación en uno de los municipios donde se ejecutará esta intervención.
Índice de Pobreza Multidimensional - Región Caribe	Porcentaje	26,60	N.A	26,4% a diciembre de 2016 es el último dato disponible.	Para la vigencia 2017, el Departamento Administrativo Nacional de Estadística (DANE), no presentó resultados para Pobreza Multidimensional por Regiones. Por el momento el último dato disponible es el del año 2016 cuando la región Caribe presentó un nivel de pobreza multidimensional del 26,4%.
Pobreza Monetaria - Región Caribe	Porcentaje	39,30	N.A	No tiene registrada la cifra en el sistema. La cifra correcta a ingresar es 39,3% que es el valor a diciembre de 2017.	Para 2017, la pobreza monetaria en la región Caribe registró un valor de 39,3%, presentando una disminución de 1,3 puntos porcentuales, debido a que en 2016 el 40,6% de las personas en la región Caribe se encontraban en esta situación.
Pobreza monetaria	Porcentaje	25,9		26,9	La incidencia de la pobreza monetaria disminuyó 1,1 puntos porcentuales al pasar de 28,0% en 2016 al 26,9% en 2017, lo que significa que 385.000 personas salieron de la pobreza monetaria en el último año (261 mil en el área urbana y 124 mil en el área rural). La pobreza monetaria en las cabeceras municipales pasó de 24,9% en 2016 al 24,2% en 2017, que corresponde a una disminución de 0,7 puntos porcentuales, mientras que la de centros poblados y rural disperso disminuyó en 2,6 puntos porcentuales, pasando del 38,6% en 2016 al 36,0% en 2017.



Indicador	Unidad Medida	Meta Cuatrienio 2014-2018	Avance cuantitativo I Trimestre 2018	Ultimo Avance reportado antes de marzo de 2018	Avance Cualitativo I Trimestre 2018
Índice de Pobreza Multidimensional	Porcentaje	17,80		17	La Pobreza Multidimensional cerró en 17,0% en 2017, con una disminución de 0,8 puntos porcentuales con respecto a 2016, en consecuencia, 255 mil personas superaron la pobreza en todas sus dimensiones. En las cabeceras municipales, la pobreza multidimensional pasó del 12,1% en 2016 a 11,4% en 2017 lo que significó una disminución de 0,7 puntos porcentuales y la salida de la pobreza multidimensional de 182 mil personas y en los centros poblados y rural disperso paso del 37,6% en 2016 al 36,6% en 2017 con una disminución de 1 punto porcentual que se traduce en la salida de la pobreza multidimensional de 73 mil personas.
Coefficiente de Gini	Porcentaje	0,52	N.A	0,508 es el dato de 2018 último disponible	Para 2017, el coeficiente de GINI en el total nacional fue 0,508, esto significó una reducción en la desigualdad del ingreso de los hogares debido a que el valor del GINI en 2016 fue de 0,517. En 2017 el Gini de las cabeceras municipales paso de 0,495 en 2016 a 0,488 en 2017 y en los centros poblados y rurales dispersos, el Gini pasó de 0,458 a 0,456.

Nota aclaratoria:

Los indicadores asociados a la estrategia UNIDOS se encuentran en revisión.

Dimensión Información y comunicación



Dependencia que reporta	Meta 2018	Producto	Actividades específicas	Avance Cuantitativo	Avance Cuantitativo
Oficina Comunicaciones	100% de la información pública de la entidad, en los portales web.	Información publicada en todas las páginas Web en el link de transparencia	Publicar la Información de la entidad, de acuerdo con lo establecido en la Ley 1712 de 2014 y decreto 103 de 2015	70%	Se creó la sección de transparencia en la página WEB de la entidad y se publicó toda la información solicitada http://www.prosperidadsocial.gov.co
			Actualización de la información publicada debido a ajustes y/o actualizaciones	70%	La sección se actualiza de manera permanente según las solicitudes enviadas por cada una de las dependencias solicitantes según lo estipulado en el documento "Esquema de Publicación Web" (FECHA DE APROBACIÓN: diciembre 06 de 2017 - Sesión del Comité de Desarrollo Administrativo)
Oficina Asesora de Planeación	Normalizar la entrega de información institucional a todos los niveles	Proceso de normalización implementado	Definir una política en la entidad referente a la normalización de la entrega de la información (Elaboración de resolución 25%, circular de variables mínimas 25%, circular de periodicidad 25%, Acuerdos de Nivel de Servicio 25%)	25%	Se realizó el documento de resolución el cual ya se encuentra elaborado; se realizó el documento de variables mínimas y circular de periodicidad el cual se encuentra en retroalimentación junto con el documento de acuerdo de nivel de servicio.
			Aprobación y Socialización de la Resolución (Aprobación y socialización de: Resolución 25%, circular de variables mínimas 25%, circular de periodicidad 25%, Acuerdos de Nivel de Servicio 25%)	25%	Se socializó en el mes de enero la resolución; se está construyendo conjuntamente con el GIT de Formulación y Evaluación y de Enfoque Diferencial un borrador de Circular para establecer los datos mínimos que deberían reportar todos los programas, en este momento estamos pendientes de los lineamientos conceptuales de esos grupos de trabajo para cada una de las variables involucradas; el GIT de Gestión de Información proyecto una propuesta para construir un Acuerdo de Nivel de Servicio para el correcto funcionamiento de llave Maestra y CRONOS, la última versión de este documento se envió para revisión y ajustes de la OTI el 16 de marzo de 2018 y aún no hemos recibido respuesta.



Dependencia que reporta	Meta 2018	Producto	Actividades específicas	Avance Cuantitativo	Avance Cuantitativo
			Puesta en marcha del proceso de normalización de manera escalonada (Notificación a Direcciones Misionales de Resolución 25%, Notificación a la OTI y Direcciones Misionales y seguimiento a las acciones de implementación de la primera fase de variables mínimas 12%, Notificación a la OTI y Direcciones Misionales y seguimiento a la implementación de la segunda fase de variables mínimas 13%, Seguimiento de reporte de información de acuerdo a la periodicidad establecida en circular 25%, Inicio del proceso de seguimiento de los ANS a direcciones misionales 25%)	25%	Se notificó a cada una de las áreas involucradas la resolución emitida; estamos a la espera de aprobación de los demás documentos para su implementación.
Subdirección de Operaciones	Implementar al 50% del programa de Gestión documental en cada entidad del sector	Documentos de Gestión Documental Actualizados	Revisión y actualización de la planeación documental: Programa de gestión Documental (PGD), Plan institucional de archivos (PINAR), Tabla de retención documental (TRD), Tabla de valoración documental (TVD), Cuadro de clasificación documental (CCD)	10%	Se tiene el PGD, el PINAR, Las TRD se enviaron a al AGN para revisión. Se elaboró la TVD del FOREC El levantamiento de los Cuadros de Clasificación Documental se realiza de manera simultánea con el proceso de la TRD, es decir también se encuentran el en el AGN para su revisión juntamente con la TRD.



Dependencia que reporta	Meta 2018	Producto	Actividades específicas	Avance Cuantitativo	Avance Cuantitativo
			Implementación de una política unificada para el manejo electrónico de documentos	0%	<p>No se cuenta aún con la política</p> <p>Para el manejo del documento electrónico se debe tener en cuenta la normatividad nacional como la relacionada con el Sistema Integrado de Conservación y además los lineamientos internacionales como la ISO 27001 sobre seguridad en la Información, ISO 15489-1, 15489-2 sobre gestión de documentos de archivo, ISO 23081 sobre metadatos para la gestión de documentos.</p> <p>el Porcentaje tiende a cero, pero no conozco avances de la seguridad en la información que maneja la OTI</p>
Subdirección de Operaciones	Realizar un diagnóstico para la digitalización de la información	Política unificada para manejo electrónico de datos	Realizar un diagnóstico para la digitalización de la información	0%	<p>No existe diagnóstico por falta de recursos técnicos</p> <p>se debe realizar un diagnóstico para la digitalización de la información</p>



Dimensión Gestión del conocimiento y la innovación

Dependencia que reporta	Meta 2018	Producto	Actividades específicas	Avance Cuantitativo	Avance Cuantitativo
Oficina Asesora de Planeación	Diseñar una metodología de innovación institucional	1 metodología de innovación	Diseño del Ejercicio (recolección de información de prácticas internas asociadas a gestión de innovación), identificación del conocimiento aplicable, desarrollo de la metodología y difusión de resultados (piloto)	25%	<p>Se han desarrollado mesas de trabajo con innovación social, para conocer las prácticas y metodologías aplicadas por el grupo a la hora de desarrollar las propuestas de mejoras o alternativas de servicios que puede ofrecer por Prosperidad Social.</p> <p>Así mismo, se realizó búsqueda de literatura sobre la gestión de la innovación institucional o de procesos, se destacaron los aspectos referenciados por el Modelo Integrado de Planeación y Gestión 2017 en lo que respecta a la dimensión de gestión del conocimiento y la innovación en el eje de generación y producción.</p> <p>Se definió la estructura del documento metodológico.</p> <p>En relación a la innovación, para el mes de junio se contará con una propuesta base, entregable por integrante de la Oficina Asesora de Planeación y Grupo de Mejoramiento continuo, la cual será insumo para mesas de construcción de la metodología, lideradas por la Oficina Asesora de Planeación y donde se trabajará conjuntamente con los grupos de innovación social, pilotaje y escalonamiento, integrantes de la Dirección de inclusión productiva.</p>



Dimensión Control interno

Dependencia que reporta	Meta 2018	Producto	Actividades específicas	Avance Cuantitativo	Avance Cuantitativo
		Plan Anticorrupción y atención al ciudadano	Formulación y publicación del Plan Anticorrupción y Atención al Ciudadano creado con participación de los grupos de interés	100%	se realizaron mesas de trabajo con todos los procesos para la identificación de las actividades para el plan Anticorrupción y de Atención al Ciudadano y fue publicado el 31 de enero en la página WEB de la Entidad
Oficina Asesora de Planeación	100% de la matriz de riesgos de corrupción actualizada de la entidad	Matriz de riesgos.	Jornadas de capacitación en riesgos de corrupción	100%	<p>se realizaron mesas de trabajo para la construcción del Mapa de Riesgos 2018, en las cuales se divulgó la Política de Gestión del Riesgo y la metodología a emplear para la identificación y gestión del riesgo.</p> <p>En el Comité Institucional de Desarrollo Administrativo del 30 de enero de 2018, se presentó la metodología de gestión del riesgo.</p> <p>La Política de Gestión del Riesgo se divulgó de la siguiente manera:</p> <ol style="list-style-type: none"> 1. A nivel Externo en la página web de la entidad: En el Contexto Estratégico del Mapa de Riesgos 2018; En el documento del Plan Anticorrupción y de Atención al Ciudadano 2018: 2. A nivel interno: En las mesas de trabajo para la construcción del Mapa de Riesgos 2018; En el Comité Institucional de Desarrollo Administrativo del 30 de enero de 2018



Dependencia que reporta	Meta 2018	Producto	Actividades específicas	Avance Cuantitativo	Avance Cuantitativo
		Estrategia de Racionalización de trámites en el SUIT	Elaboración, seguimiento y publicación a la Estrategia de racionalización de tramites (SUIT)	100%	Con el acompañamiento del DAFP se elaboró y publicó la Estrategia de Racionalización de Trámites de la Entidad y fue publicada en la página WEB y en el SUIT.



ELABORÓ:	REVISÓ:	APROBÓ:
Maria Angelica Bautista Pimiento GIT Gestión de Proyectos y Presupuesto.	Catalina Sotelo Oficina Asesora de Planeación.	Carolina Queruz Jefe Oficina Asesora de Planeación.